

Campus adventiste du Salève
Faculté adventiste de théologie
Collonges-sous-Salève

Pour une évangélisation plus efficace !

**Enquête auprès des nouveaux convertis
de Haute-Savoie**

Mémoire présenté en vue de l'obtention
de la Maîtrise en théologie adventiste

par
Jérémy HOAREAU

Directeur de recherche : Karl Johnson

Assesseur : Bernard Sauvagnat

Conseiller : Claude Villeneuve

Juin 2002

LISTE DES ABREVIATIONS

I.N.S.E.E. : Institut Nationale des Statistiques et des Études Économiques
s.l. : sans lieu

Les livres bibliques : (abréviations de la Bible *à la Colombe*¹)

1 Co : Première épître de Paul aux Corinthiens
1 Jn : Première épître de Jean
1 Tm : Première épître de Paul à Timothée
2 Co : Deuxième épître de Paul aux Corinthiens
Act : Actes des apôtres
Am : Amos
Col : Épître de Paul aux Colossiens
Es : Ésaïe
Jg : Juges
Jn : Évangile selon Jean
Jq : Épître de Jacques
Lc : Évangile selon Luc
Mc : Évangile selon Marc
Mt : Évangile selon Matthieu
Ph : Épître de Paul aux Philippiens
Pr : Proverbes

¹ *La Sainte Bible*. Paris : Alliance Biblique Universelle, 1992. (Nouvelle version Second Révisée)

INTRODUCTION

Au début de l'année 2001, des professeurs de la Faculté adventiste de théologie de Collonges-sous-Salève ont émis l'idée de travailler avec les étudiants à l'implantation d'une nouvelle Église adventiste dans la région de Bonneville, dans la Vallée de l'Arve. Dans la Fédération du Sud de la France, la Haute-Savoie est le département où l'Église adventiste connaît la plus forte concentration de membres. Elle est très bien implantée surtout dans le Genevois (Église d'Annemasse, Collonges, Saint Julien et Salève). Elle est également représentée dans le Chablais (Église de Thonon) et dans la région annecienne (Église d'Annecy)². Mais le défi reste immense pour que le message prêché pénètre au cœur de ce département, dans l'arrondissement de Bonneville, où vivent plus de cent soixante mille personnes.

Dans le cadre de ce projet, nous avons senti le besoin de faire une étude préparatoire concernant les trois points suivants :

1. Les principes d'implantation d'Églises.
2. Une bonne connaissance du territoire : histoire, démographie, activités sociales, communautés religieuses représentées, répartition des couches sociales...
3. Le choix des meilleures méthodes d'évangélisation et des meilleurs outils à notre disposition pour toucher la population du secteur ciblé.

Malheureusement, dans chacun de ces domaines nous n'avons que très peu de littérature adaptée au contexte de l'Église adventiste en France, sur lesquelles nous pourrions nous appuyer. En réalisant l'ampleur d'une telle recherche, nous nous sommes trouvés dans l'obligation de cibler un seul aspect de ce très vaste champ d'investigation. Pour choisir les meilleures méthodes d'évangélisation, il nous faut connaître l'efficacité de notre approche actuelle et voir comment l'améliorer. Notre travail de recherche se présentera donc sous forme d'une enquête auprès des nouveaux convertis, visant à mieux connaître les atouts et les difficultés de l'Église dans le domaine de l'évangélisation en France (ou plus particulièrement en Haute-Savoie) et à en tirer des leçons pratiques.

² Voir la carte d'implantation des Églises adventistes en Haute-Savoie en Annexe I.

Notre travail se divisera en trois parties. Nous ferons tout d'abord une présentation de l'enquête. Nous décrirons de façon claire et précise notre recherche, la population ciblée, le questionnaire et la récolte des données. Nous proposerons ensuite les résultats de l'enquête sous forme de tableaux. Avant de présenter les résultats pour chacune des variables de notre enquête nous donnerons quelques explications concernant la lecture des différents types de tableaux. Nous ferons enfin une interprétation des résultats les plus pertinents. Nous essayerons de dégager des leçons et de faire des propositions concrètes visant à améliorer l'approche d'évangélisation des communautés. Nous espérons ainsi fournir un outil qui permettra de devenir plus efficace dans la proclamation de l'Évangile par l'intermédiaire des Églises naissantes et des Églises déjà existantes.

I. PRÉSENTATION DE L'ENQUÊTE

A. La recherche

1. Raisons d'être de l'enquête

Pour implanter de nouvelles Églises il nous faut d'abord cibler la population la plus accessible, afin de connaître les personnes que nous atteignons le plus aisément. « Quand il est manifeste que les gens sont réceptifs à l'Évangile, concentrez vos moyens humains et matériels sur le groupe qu'ils constituent³ » nous dit James Zackrison. Johan Lukasse rappelle également que, dans le livre des Actes des Apôtres, au chapitre 16 verset 13 et au chapitre 17 verset 1 et 2, « Paul appliquait ce principe de base : Commencer par ceux qui étaient supposés réceptifs⁴ », les Juifs et les adorateurs de Dieu. Il nous faut donc connaître quelles sont ces catégories de personnes qui, aujourd'hui, sont réceptives à l'Évangile présenté par l'Église adventiste.

Notre Église progresse difficilement en France, toutefois, chaque année, des personnes s'engagent pour Christ au sein de nos communautés. Quelles sont donc ces catégories de personnes que notre Église touche et quels moyens sont les plus efficaces pour les atteindre ? Face à l'absence d'études précises sur ce sujet dans le contexte français, nous avons décidé de mener une enquête. Elle a été faite sous forme de sondage. Pour réaliser ce sondage, nous nous sommes basés sur les règles précises relatives à la conduite des enquêtes et définies dans des ouvrages de références⁵. Nous nous sommes également inspirés d'un sondage pour les nouveaux membres réalisé par Gottfried Oosterwal⁶.

³ J.W. ZACKRISON. *Comment découvrir et atteindre les personnes réceptives à l'Évangile*. s.l. : Institut des Ministères, p. 2.

⁴ J. LUKASSE. *Mission possible ! Implantation d'Églises dans une Europe post-chrétienne*. Bruxelles : Le Bon Livre, St-Légier : Emmaüs, 1993. p. 28.

⁵ A.-M. BENOIT et A.-C. SALOMON. *Les enquêtes d'opinion : Comment anticiper les attentes des citoyens*. Voiron : La Lettre du Cadre Territorial, 1999 ; F. et N. BERTHIER. *Le sondage d'opinion : Connaissance du problème, applications pratiques*. Paris : Entreprise Moderne d'Édition, 1978 ; F. et N. BERTHIER. *Le sondage d'opinion*. Paris : Bordas, 1971 ; J. DESABIE. *Théorie et pratique des sondages*. Paris : Dunod, 1966 ; H. JAQUART. *Qui ? quoi ? comment ? ou la pratique des sondages*. Paris : Eyrolles, 1988 ; C. JAVEAU. *L'enquête par questionnaire : Manuel à l'usage du praticien*. Paris : Université de Bruxelles, 1978 ; H.Y. MEYNAUD. *Les sondages d'opinions*. Paris : La Découverte, 1989 ; F. YATES. *Méthodes de sondage pour recensements et enquêtes*. Paris : Dunod et Masson et Compagnie, 1951.

⁶ G. OOSTERWAL. « Croissance de l'Église », in *Servir* (2,3/1981 et 1/1982). Annexe. Voir la traduction française du sondage en Annexe VII.

2. Objectif de l'enquête

L'objectif de notre enquête est le suivant : Connaître les caractéristiques de la population adhérant à l'Église adventiste en Haute-Savoie et cerner de plus près les facteurs qui ont favorisé leur réceptivité à l'Évangile, leur adhésion à l'Église et les moyens d'évangélisation qui ont été les plus efficaces.

Cet objectif se décompose en cinq questions de recherches.

3. Questions de recherche répondant à l'objectif

a. Les facteurs personnels

Quels facteurs personnels ont-ils le plus favorisé la réceptivité à l'Évangile auprès de la population ciblée ?

James Zackrison nous déclare que «les changements dans la vie des personnes ouvrent leur esprit et leur cœur à l'Évangile⁷ ». Une personne qui passe par une période de changement important dans sa vie est bien plus ouverte à ce qui l'entoure. Perdant quelques-uns de ses repères elle doit quitter ses habitudes et combler ce vide. A ce moment elle peut donc être plus influençable. Durant cette période le message de l'Évangile a beaucoup à apporter à ces personnes surtout lorsque ce changement provoque une souffrance grande ou minime. Elles sont plus facilement en recherche de la paix et de la stabilité profonde qu'offre l'Évangile. C'est ainsi que leur cœur est bien plus accessible au Christ qu'à d'autres périodes de la vie.

Nous avons donc cherché à inventorier un certain nombre de ces facteurs à partir de l'ouvrage de Zackrison⁸ et du sondage pour les nouveaux membres proposé par Gottfried Oosterwal⁹. Nous pouvons faire ressortir les événements suivants survenus dans la vie des personnes : perte de travail, changement d'emploi, changement de statut professionnel, changement de situation financière, départ à la retraite, problème avec la loi civile, mariage, problème de couple, divorce, naissance ou adoption d'un enfant, scolarisation du premier enfant, enfant qui quitte le foyer, changement de domicile, changement de région, maladie grave d'un ami proche ou d'un parent, perte d'un ami proche ou d'un parent, problème de santé, grande difficulté financière, fin d'un gros emprunt ou d'une hypothèque,

⁷ J.W. ZACKRISON. *Op. cit.* p. 11.

⁸ *Idem.* p. 12.

⁹ Voir note 6 p. 4.

réussite personnelle marquante, blessure personnelle ou encore d'autres crises émotionnelles familiales ou personnelles.

En identifiant lesquels de ces facteurs favorisent le plus la réceptivité à l'Évangile nous pourrons mieux orienter les ministères des membres de nos Églises, et également développer des actions d'évangélisation visant ces groupes spécifiques.

b. Moyen de découverte de l'Église adventiste

Quel a été le moyen le plus efficace par lequel les nouveaux convertis ont eu connaissance de l'Église adventiste ?

Pour mieux orienter nos actions d'évangélisation auprès d'un nouveau public, il nous serait intéressant de savoir comment les personnes qui s'engagent dans nos communautés ont eu connaissance de l'existence de notre Église. Nous pourrions ainsi cibler le mode de communication le plus efficace pour le développer. Dans son sondage¹⁰, G. Oosterwal donne une liste de moyens par lesquels des personnes auraient pu avoir connaissance des réunions d'évangélisation. En nous inspirant de cette liste nous pouvons mettre en avant les moyens de communication suivants que nous utilisons dans la région. Nous les classons sous deux rubriques :

- Publicité : dans la boîte aux lettres, dans le journal ou à la radio
- Par l'intermédiaire d'un tiers : membre adventiste de la famille, ami adventiste ou membre d'Église inconnu jusque là

c. Facteurs influençant l'adhésion à l'Église

Quels sont les facteurs qui ont le plus influencé l'adhésion des personnes à l'Église adventiste ?

Nous avons vu la place des circonstances personnelles qui peuvent favoriser la réceptivité à l'Évangile. Il faut également considérer les personnes, les institutions ou les moyens qui vont ensuite influencer l'intéressé dans son cheminement jusqu'au baptême. En évaluant l'influence de chacun des facteurs que nous retiendrons, nous pourrions envisager une organisation interne de la

¹⁰ Voir note 6 p. 4.

nouvelle Église qui prenne en compte les éléments les plus importants du cheminement du nouveau converti.

G. Oosterwal propose aussi dans son sondage¹¹ une liste des éléments qui pourraient avoir une influence dans le parcours des nouveaux membres. Nous les avons adaptés à un contexte français, en éliminant certaines propositions qui ne sont pas d'actualité en France ou en les reformulant. Nous obtenons ainsi la liste suivante : pasteur de l'Église, cercle d'étude de la Bible, responsable ou directeur de jeunesse, représentant évangéliste (colporteur), membre d'Église alors inconnu qui faisait du porte-à-porte, un parent adventiste, un voisin adventiste, une connaissance de travail, un autre type de connaissance, secours adventiste, étude biblique par correspondance, étude biblique à domicile avec un membre d'Église, classe d'école du Sabbat à l'Église, série de réunions publiques, groupe musical, fréquentation d'une école adventiste, radio adventiste, école biblique de vacances, participation aux activités de la jeunesse adventiste, cours ou programme sur la santé et publication adventiste.

d. Ce qui a attiré les nouveaux convertis vers l'Église.

Qu'est ce qui a attiré les nouveaux convertis vers l'Église adventiste ?

Une meilleure connaissance de ce qui attire les gens vers l'Église adventiste nous permettra de développer nos stratégies d'évangélisation mettant en avant ces atouts de notre message ou de notre vécu. G. Oosterwal propose quatre facteurs pouvant attirer quelqu'un vers l'Église adventiste : l'acceptation des valeurs transmises par les parents¹², la vérité et la beauté de l'enseignement adventiste, la relation chaleureuse entre les membres et le charisme du pasteur ou de l'évangéliste.

e. La participation des nouveaux convertis dans l'Église.

Quelle participation les nouveaux membres ont-ils dans les activités d'Église ?

Les nouveaux membres sont généralement remplis d'un dynamisme et d'un zèle pour s'engager dans l'Église. Ils devraient avoir une place dans leur

¹¹ Voir note 6 p. 4.

¹² Nous nous sommes permis de reformuler cette proposition qui présentait un double item : « Éduqué par des adventistes et accepté simplement les valeurs des parents ».

communauté et leurs forces vives devraient être exploitées dès leur entrée dans l'Église. En les encourageant et en les dirigeant, ils pourront souvent devenir des éléments moteurs de l'activité de l'Église. Si cette flamme n'est pas entretenue, ils rentreront progressivement dans un système de tiédeur dont nos Églises souffrent trop souvent. De plus ils devraient avoir une très grande part dans l'évangélisation car ils ont encore beaucoup de relations avec des non-chrétiens et ils peuvent ainsi porter un témoignage puissant auprès d'âmes que nous ne pourrions atteindre autrement. Cette analyse est surtout valable pour les personnes qui ne sont pas issues de foyers adventistes.

Il nous faut donc connaître la situation actuelle concernant l'activité de ces membres afin de voir si nous savons utiliser l'énergie de ces forces nouvelles ou si nous les laissons s'éteindre.

4. Présentation des variables assignées

Dans un questionnaire on peut identifier deux types de variables qui sont à traiter différemment. Il y a les variables de recherche qui sont celles qui font l'objet de l'enquête. Elles sont dites « actives ». Elles font l'objet d'une hypothèse qu'il faut vérifier. Elles sont en rapport direct avec les questions de recherches que nous venons de formuler.

Il y a ensuite les variables assignées qui sont essentiellement des informations qu'il faut prendre telles quelles : sexe, religion, origine ethnique, etc. Elles sont utilisées dans la recherche mais ne font pas l'objet de variation particulière. Elles ne sont pas « actives ».

Nous ne pouvons pas reprendre toutes les variables assignées que propose G. Oosterwal dans son sondage¹³, car le français n'aime pas dévoiler ce qui touche sa vie privée. Mieux vaut donc éviter de poser des questions trop indiscretes. Nous ne pourrions pas demander le niveau de ses revenus ou encore sa position politique, comme l'enquête de G. Oosterwal le suggère. Nous retiendrons neuf variables assignées : La religion d'origine, le temps de fréquentation de l'Église, le statut familial, la branche professionnelle, le niveau d'étude, l'âge, l'origine ethnique, le sexe et le lieu d'habitation. Ces informations nous permettront aussi de dresser un portrait général du ou des types de

¹³ Voir note 6 p. 4.

population que nous touchons le mieux. Chacune des variables assignées sera également mise en relation avec les variables actives¹⁴.

B. Population

1. Pourquoi cibler la Haute-Savoie ?

Le message tel qu'il est présenté par l'Église adventiste en Haute-Savoie ne semble pas avoir de spécificité particulière par rapport à un autre endroit en France. Nous avons toutefois choisi de cibler cette zone géographique pour trois raisons :

1. Elle comprend suffisamment d'Églises et de membres pour faire une étude sérieuse : six Églises pour un total de 860 membres inscrits¹⁵.
2. Bonneville, lieu choisi pour l'implantation d'une nouvelle Église, se trouve au cœur de ce département.
3. La réalisation pratique du sondage sera bien plus aisée en ciblant une petite zone géographique.

2. Description de la population ciblée

La population ciblée est composée de la totalité des personnes devenues membres d'une des Églises adventistes de la Haute-Savoie, entre le 1^{er} janvier 1990 et le 31 mai 2001, par baptême ou par profession de foi, et qui fréquentent régulièrement l'une des Églises du département.

Le tableau suivant présente la répartition de la population ciblée dans les Églises :

	Nombre de membres	Population Ciblée
Église d'Annecy	70	13
Église d'Annemasse	207	28
Église de Collonges	370	56
Église du Salève	49	13
Église de Saint Julien	122	24
Église de Thonon	42	4
TOTAL	860	138

¹⁴ Voir les tableaux de présentation des résultats dans la deuxième partie du mémoire.

¹⁵ Un tableau présente la répartition des membres dans chaque Église au paragraphe suivant traitant de la description de la population ciblée.

Deux critères ont motivé le choix de cibler une population qui s'est engagée après 1990 :

- a. C'est une période suffisamment courte pour que les personnes sondées aient encore un souvenir assez clair des circonstances de leur engagement dans l'Église, ce qui garantit une certaine crédibilité des résultats.
- b. La population ciblée est suffisamment nombreuse pour assurer une bonne analyse statistique.

Nous avons également précisé le mode d'entrée dans la communauté, par baptême ou par profession de foi, afin de ne pas inclure les personnes devenues membres par transfert.

Nous avons choisi de ne pas sonder les membres qui ne fréquentent plus les assemblées adventistes de Haute-Savoie car il serait matériellement trop difficile de leur transmettre le questionnaire et de le récupérer dans les délais attendus.

Le sondage est effectué auprès de la totalité de la population ciblée.

C. Questionnaire

1. Construction du questionnaire

Plutôt que de créer de toutes pièces un questionnaire, nous en avons recherché un qui semble répondre aux mêmes objectifs de recherche que les nôtres afin de pouvoir l'utiliser comme base de départ. Nous en avons trouvé un dans le manuel sur la « Croissance de l'Église » de G. Oosterwal¹⁶. Nous l'avons adapté à notre culture et à l'approche de l'Église adventiste en France, en modifiant quelques-unes des propositions comme nous l'avons formulé précédemment dans la présentation de nos questions de recherche et de nos variables assignées. Nous n'avons pas retenu la totalité des questions proposées afin de nous en tenir aux questions de recherche que nous avons formulées et de ne pas faire un questionnaire trop long à compléter.

Nous avons également travaillé sur la présentation du questionnaire pour qu'il soit complété facilement et rapidement. Il ne se remplit quasiment que par

¹⁶ Voir note 6 p. 4.

des cases à cocher. Cela permet aussi de faciliter le dépouillement. Nous avons ainsi des informations claires et donc plus aisément exploitables.

A certaines questions, nous laissons la possibilité aux sondés de noter eux-mêmes leurs réponses s'ils ne se retrouvent dans aucune des propositions suggérées. Nous faisons cela lorsque nous ne pouvons pas envisager toutes les possibilités de réponse. Ainsi pendant le dépouillement, nous pourrions ajouter d'autres items ou regrouper la réponse donnée avec un autre item déjà existant quand cela est possible et ne trahit pas l'idée exprimée.

Seule la question de recherche 2 se présente sous forme d'une échelle en quatre points étalonnés de la façon suivante : 0 – Aucune influence

1 – Peu d'influence

2 – Influence moyenne

3 – Forte influence

Nous avons dû également remanier l'ordre des questions. Pour cela, nous nous sommes attachés à deux critères :

1. Enchaînement logique : Les questions ont une suite logique pour permettre une lecture fluide du questionnaire et ainsi garder jusqu'au bout l'attention de celui qui le remplit.
2. Présentation agréable : Nous devons aussi nous plier aux contraintes de mise en page pour assurer une présentation de qualité donnant envie de compléter le questionnaire et garantissant le sérieux de l'enquête aux yeux des sondés.

Le questionnaire se présente sous forme d'un feuillet de 4 pages de format A5¹⁷. Un modèle de celui-ci est présenté en Annexe II.

Les deux tableaux ci-dessous présentent la ventilation des questions :

¹⁷ Soit une feuille de format A4, imprimée de chaque côté et pliée en deux (format A5 = 148mm × 210mm ; format A4 = 210mm × 297mm).

Les questions de recherche	Questions correspondantes dans le questionnaire
Les facteurs personnels	Question n°2
Moyen de découverte de l'Église adventiste	Question n°4
Facteurs influençant l'adhésion à l'Église	Question n°5 et 6
Ce qui a attiré les nouveaux convertis vers l'Église	Question n°7
La participation des nouveaux convertis dans l'Église	Question n°9

Les variables assignées	Questions correspondantes dans le questionnaire
La religion d'origine	Question n°1
le temps de fréquentation de l'Église	Question n°8
le statut familial	Question n°10
la branche professionnelle	Question n°11
le niveau d'étude	Question n°12
l'âge	Question n°3 et 13
l'origine ethnique	Question n°14, 16 et 17
le sexe	Question n°15
le lieu d'habitation	Question n°18

2. Validation du questionnaire

Après avoir construit le questionnaire il a fallu le tester. Une dizaine de personnes, d'âge et de niveau de compréhension différents ont contribué à cela. Elles l'ont rempli puis nous avons préparé un protocole de seize questions¹⁸ que nous leur avons posées lors d'un entretien. Il a fallu apporter plusieurs corrections pour rendre le questionnaire plus lisible et les questions plus compréhensibles, et s'assurer ainsi que les personnes interrogées le rempliraient correctement.

3. Codage du questionnaire

Pour pouvoir traiter toutes les données que nous allons récolter nous avons procédé à un codage du questionnaire. Un code a donc été attribué à chacune des possibilités de réponse¹⁹.

¹⁸ Voir la liste des questions posées en Annexe IV.

¹⁹ Voir le codage du questionnaire en Annexe VI.

D. Récolte des données

A partir du registre des membres de chacune des Églises nous avons fait une liste des personnes correspondant à la définition de la population ciblée²⁰. Dans cette liste, nous n'avons toutefois pas isolé les personnes qui ne fréquentent plus l'Église (cela sera fait lors de la distribution du sondage). Nous avons ensuite préparé des enveloppes anonymes contenant une lettre explicative²¹ et le questionnaire à remplir²². Le sondage était fait en tout anonymat pour assurer une meilleure validité des réponses.

Puis nous avons choisi un correspondant dans chacune des Églises pour qu'il se charge de la distribution et de la récupération des réponses. Nous leur avons donné la liste des membres à sonder dans leur Église²³ ainsi que les enveloppes. Leur rôle était de les transmettre aux personnes concernées le samedi matin, de les récupérer une fois scellées à l'issue du culte et de nous les retourner. Sur la liste qui leur était fournie, en face de chacun des noms, ils devaient également indiquer en cochant des cases

- si l'enveloppe a été distribuée,
- si elle a été rendue,
- ou si la personne ne fréquente plus l'Église.

Cette distribution a été faite durant deux à trois Sabbats consécutifs en juin et juillet 2001 dans chacune des Églises. Au retour des questionnaires, nous les avons dépouillés en saisissant sur informatique les codes correspondant à chacune des réponses. Nous avons ensuite vérifié toutes ces réponses grâce un deuxième dépouillement. Puis nous avons regroupé toutes ces données dans un tableau pour les exploiter à partir du logiciel de tableur « Microsoft Excel ».

Le tableau ci-dessous présente les statistiques du nombre de réponses obtenues :

²⁰ Voir la description de la population ciblée p. 9.

²¹ Voir la lettre explicative accompagnant le questionnaire en Annexe III.

²² Voir le questionnaire en Annexe II.

²³ Voir la présentation de ces listes en Annexe V.

	Nombre de personnes recensées	Nombre de questionnaires distribués	Questionnaires rendus	
			Nombre	Pourcentage par rapport aux personnes recensées
Église d'Annecy	13	9	9	69 %
Église d'Annemasse	28	25	9	32 %
Église de Collonges	56	41	40	71 %
Église du Salève	13	8	7	53 %
Église de Saint Julien	24	18	17	71 %
Église de Thonon	4	2	2	50 %
TOTAL	138	103	84	61 %

Nous avons obtenu un bon pourcentage de retour (61 %). Nous constatons toutefois que ce pourcentage a été faible à l'Église d'Annemasse (32%) car la plupart des questionnaires n'ont pas été rendus à l'issue du culte et il a été difficile de les recueillir par la suite.

Parmi les questionnaires rendus, trois se sont avérés inexploitable parce qu'ils étaient trop incomplets. Nous avons donc analysé 81 questionnaires au lieu des 84 rendus.

II. PRESENTATION DES RESULTATS

Une fois l'ensemble des questionnaires récolté, il a fallu mettre tous les résultats obtenus sous forme de tableaux pour pouvoir les exploiter. Nous avons donc mis en place des macros²⁴ dans « Microsoft Excel », pour automatiser la conversion des codes saisis précédemment en données chiffrées et en pourcentages. Au fur et à mesure, tous les résultats obtenus ont été retranscrits dans les tableaux que nous présenterons dans cette deuxième partie du mémoire.

Après avoir donné quelques explications sur la lecture des tableaux, nous verrons le profil général des nouveaux convertis (les variables assignées), puis nous exposerons les résultats pour chacune des variables actives, en les croisant avec les variables assignées. Pour faciliter la recherche d'un résultat, nous avons placé la distribution des tables de l'enquête en annexe IX.

A. Explications générales sur la lecture des tableaux

Pour garantir une bonne compréhension des résultats, nous expliquerons maintenant comment lire les différents types de tableaux. Nous pouvons les regrouper en trois catégories.

1. Présentation générale d'une variable

Tout d'abord, nous avons les tableaux faisant la présentation générale d'une variable²⁵. Prenons, par exemple, une partie du tableau concernant la tranche d'âge des nouveaux convertis au moment du baptême.

	Total		Foyer adventiste		Foyer non-adventiste	
	Nb.	%	Nb.	%	Nb.	%
Moins de 15 ans	14	17,3	14	25,9	0	0
Entre 15 et 19 ans	32	39,5	29	53,7	3	11,1
Etc.

Voici la signification des chiffres tirés de la deuxième ligne de données :

²⁴ « Si vous effectuez fréquemment une tâche dans Microsoft Excel, vous pouvez l'automatiser à l'aide d'une macro. Une macro est une série de commandes et de fonctions stockées dans un module Visual Basic, qui peut être exécutée chaque fois que vous devez accomplir cette tâche » (définition extraite de l'aide de Microsoft Excel).

²⁵ Tableaux p. 19-20, 22, 24-28, 45, 73, 74, 91.

- Sur l'ensemble des sondés, 32 personnes ont entre 15 et 19 ans, ce qui représente 39,5 % d'entre eux.
- Sur l'ensemble des personnes issues d'un foyer adventiste, 29 ont entre 15 et 19 ans, ce qui représente 53,7 % d'entre eux.
- Sur l'ensemble des personnes issues d'un foyer non-adventiste, 3 ont entre 15 et 19 ans, ce qui représente 11,1 % d'entre eux.

2. Présentation de deux variables croisées

Nous avons ensuite les tableaux présentant deux variables croisées²⁶. Voyons, par exemple, la signification de quelques chiffres extraits du tableau ci-dessous, concernant ce qui a le plus attiré les nouveaux convertis vers l'Église adventiste selon leur sexe.

	Total		Foyer adventiste		Foyer non-adventiste	
	Masculin	Féminin	Masculin	Féminin	Masculin	Féminin
	39	42	26	28	13	14
Acceptation des valeurs transmises par les parents	10	10	9	9	1	1
La vérité et la beauté de l'enseignement adventiste	16	16	7	7	9	9
Etc.
Pourcentages :						
Acceptation des valeurs transmises par les parents	25,6	23,8	34,6	32,1	7,7	7,1
La vérité et la beauté de l'enseignement adventiste	41	38,1	26,9	25	69,2	64,3
Etc.

Les chiffres inscrits en italique sous les variables assignées (« Masculin » et « Féminin ») indiquent le nombre de sondés faisant partie de cette catégorie :

- Parmi l'ensemble de la population, 39 personnes sont de sexe masculin et 42 de sexe féminin.

²⁶ Tableaux p. 21, 23, 29-44, 46-54, 75-90, 92-104.

- Parmi l'ensemble des personnes issues d'un foyer non-adventiste, 13 personnes sont de sexe masculin et 14 de sexe féminin.

Voici comment lire les lignes concernant « la vérité et la beauté de l'enseignement adventiste » :

- Parmi l'ensemble de la population, 16 sondés de sexe masculin ont été attirés vers l'Église avant tout grâce à la vérité et à la beauté de l'enseignement. Ils représentent 41 % des 39 personnes de sexe masculin.
- Parmi l'ensemble des personnes issues d'un foyer non-adventiste, 9 sondées de sexe féminin ont été attirées vers l'Église avant tout grâce à la vérité et à la beauté de l'enseignement. Elles représentent 64,3 % des 14 personnes de sexe féminin issues d'un foyer non-adventiste.

Vous remarquerez que la plupart du temps, les tableaux étant trop volumineux, nous les avons séparés en deux en indiquant les pourcentages sur la page suivante.

3. Tableaux particuliers

Nous avons enfin d'autres types de tableaux, faisant partie d'une des deux catégories ci-dessus, mais ayant d'autres particularités.

a. Les taux d'influence des facteurs externes

Chacun des facteurs externes joue un rôle plus ou moins important sur le nouveau converti. Nous avons calculé le taux moyen d'influence²⁷ de chacun de ces facteurs selon l'échelle suivante :

- Forte influence = 100 %
- Influence moyenne = 66,6 %
- Peu d'influence = 33,3 %
- Aucune influence = 0 %

Les tableaux de présentation générale de l'influence des facteurs externes sur le cheminement des nouveaux convertis²⁸ se lisent comme les autres tableaux

²⁷ Le taux moyen d'influence des facteurs externes sur une population est la moyenne des taux d'influence sur chaque individu de cette population.

²⁸ Tableaux p. 55-58.

de présentation générale que nous avons vus précédemment. Nous avons simplement ajouté une ligne indiquant les taux moyens d'influence pour chaque facteur externe.

Par contre, les tableaux à variables croisées²⁹ ne se lisent pas de la même façon que les autres car nous n'indiquons que les taux moyens d'influence. Voyons, par exemple, l'influence du pasteur de l'Église sur les nouveaux convertis selon leur sexe.

Taux moyens d'influence en %	Total		Foyer adventiste		Foyer non-adventiste	
	Masculin	Féminin	Masculin	Féminin	Masculin	Féminin
	39	42	26	28	13	14
Pasteur de l'Église	57	73	53	66	66	88
Cercle d'étude de la Bible	52	62	51	55	55	80
Etc.

Le pasteur a en moyenne 57 % d'influence sur les 39 personnes de sexe masculin et 73 % d'influence sur les 42 personnes de sexe féminin.

b. Taux de participation des nouveaux convertis

De la même façon que pour les facteurs externes, nous avons calculé le taux moyen de participation des sondés, selon l'échelle suivante :

- Très faible participation = 0 %
- Faible participation = 25 %
- Participation moyenne = 50 %
- Participation active = 75 %
- Participation très actives = 100 %

Le tableau de présentation générale comme les tableaux à variables croisées³⁰ se lisent de la même façon que les premiers tableaux que nous avons vus. Nous avons simplement ajouté une ligne indiquant le taux moyen de participation.

²⁹ Tableaux p. 59-72.

³⁰ Tableaux p. 105-114.

B. Tables des résultats

1. Profil général des nouveaux convertis

a. Religion d'origine

	Nb.	%
Catholique	17	21
Sans dénomination religieuse	5	6,2
Issu(e) d'un foyer adventiste	54	66,7
Autres confessions chrétiennes	5	6,2

b. Temps de fréquentation de l'Église

	Total		Foyer adventiste		Foyer non adventiste	
	Nb.	%	Nb.	%	Nb.	%
1 à 3 mois	0	0	0	0	0	0
3 à 6 mois	3	3,7	0	0	3	11,1
6 mois à 1 an	4	4,9	1	1,9	3	11,1
1 à 2 ans	10	12,3	0	0	10	37
2 à 3 ans	2	2,5	1	1,9	1	3,7
3 à 5 ans	4	4,9	0	0	4	14,8
5 à 7 ans	2	2,5	1	1,9	1	3,7
7 à 10 ans	5	6,2	4	7,4	1	3,7
10 à 15 ans	18	22,2	17	31,5	1	3,7
15 à 20 ans	28	34,6	27	50	1	3,7
Plus de 20 ans	5	6,2	3	5,6	2	7,4

c. Statut familial

	Total		Foyer adventiste		Foyer non-adventiste	
	Nb.	%	Nb.	%	Nb.	%
Marié(e)	11	13,6	2	3,7	9	33,3
Veuf(ve)	1	1,2	0	0	1	3,7
Séparé(e)	2	2,5	0	0	2	7,4
Divorcé(e)	2	2,5	0	0	2	7,4
Célibataire indépendant(e)	10	12,3	6	11,1	4	14,8
Célibataire vivant chez la famille	55	67,9	46	85,2	9	33,3

d. Statut familial / Tranche d'âge

	Total								Foyer adventiste					Foyer non-adventiste								
	- de 15 ans	15 à 19 ans	20 à 29 ans	30 à 39 ans	40 à 49 ans	50 à 59 ans	0 ans et +	Inexploitables	- de 15 ans	15 à 19 ans	20 à 29 ans	30 à 39 ans	40 à 49 ans	Inexploitables	15 à 19 ans	20 à 29 ans	30 à 39 ans	40 à 49 ans	50 à 59 ans	0 ans et +	Inexploitables	
	14	32	12	9	6	4	2	2	14	29	6	3	1	1	3	6	6	5	4	2	1	
Marié(e)	0	0	0	3	5	1	1	1	0	0	0	1	1	0	0	0	2	4	1	1	1	
Veuf(ve)	0	0	0	0	0	0	1	0	0	0	0	0	0	0	0	0	0	0	0	1	0	
Séparé(e)	0	0	0	1	0	1	0	0	0	0	0	0	0	0	0	0	1	0	1	0	0	
Divorcé(e)	0	0	0	1	0	1	0	0	0	0	0	0	0	0	0	0	1	0	1	0	0	
Célibataire indépendant(e)	1	2	4	3	0	0	0	0	1	2	1	2	0	0	0	3	1	0	0	0	0	
Célibataire vivant chez la famille	13	30	8	1	1	1	0	1	13	27	5	0	0	1	3	3	1	1	1	0	0	
Pourcentages :																						
Marié(e)	0	0	0	33,3	83,3	25	50	50	0	0	0	33,3	100	0	0	0	33,3	80	25	50	100	
Veuf(ve)	0	0	0	0	0	0	50	0	0	0	0	0	0	0	0	0	0	0	0	50	0	
Séparé(e)	0	0	0	11,1	0	25	0	0	0	0	0	0	0	0	0	0	16,7	0	25	0	0	
Divorcé(e)	0	0	0	11,1	0	25	0	0	0	0	0	0	0	0	0	0	16,7	0	25	0	0	
Célibataire indépendant(e)	7,1	6,3	33,3	33,3	0	0	0	0	7,1	6,9	16,7	66,7	0	0	0	50	16,7	0	0	0	0	
Célibataire vivant Chez la famille	92,9	93,8	66,7	11,1	16,7	25	0	50	92,9	93,1	83,3	0	0	100	100	50	16,7	20	25	0	0	

e. Branche professionnelle

	Total		Foyer adventiste		Foyer non-adventiste	
	Nb.	%	Nb.	%	Nb.	%
Ouvrier non qualifié	5	6,2	1	1,9	4	14,8
Ouvrier qualifié	8	9,9	3	5,6	5	18,5
Étudiant	54	66,7	48	88,9	6	22,2
Sans profession (ménagère, pensionné)	4	4,9	1	1,9	3	11,1
Autres	9	11,1	0	0	9	33
Réponses inexploitables	1	1,2	1	1,9	0	0

f. Niveau d'étude

	Total		Foyer adventiste		Foyer non-adventiste	
	Nb.	%	Nb.	%	Nb.	%
Aucune étude	4	4,9	1	1,9	3	11,1
École primaire	2	2,5	1	1,9	1	3,7
Collège	23	28,4	19	35,2	4	14,8
Lycée	19	23,5	17	31,5	2	7,4
CAP ou BEP	9	11,1	5	9,3	4	14,8
Baccalauréat	15	18,5	9	16,7	6	22,2
Études supérieures	8	9,9	2	3,7	6	22,2
Réponses inexploitables	1	1,2	0	0	1	3,7

g. Niveau d'étude / Étudiant ou non-étudiant

	Total			Foyer adventiste			Foyer non-adventiste	
	Étudiant	Non-étudiant	Inexploitables	Étudiant	Non-étudiant	Inexploitables	Étudiant	Non-étudiant
	54	26	1	48	5	1	6	21
Aucune étude	0	3	1	0	0	1	0	3
École primaire	1	1	0	1	0	0	0	1
Collège	21	2	0	19	0	0	2	2
Lycée	18	1	0	17	0	0	1	1
CAP ou BEP	1	8	0	1	4	0	0	4
Baccalauréat	11	4	0	8	1	0	3	3
Études supérieures	2	6	0	2	0	0	0	6
Réponses inexploitable	0	1	0	0	0	0	0	1
Pourcentage :								
Aucune étude	0	11,5	100	0	0	100	0	14,3
École primaire	1,9	3,8	0	2,1	0	0	0	4,8
Collège	38,9	7,7	0	39,6	0	0	33,3	9,5
Lycée	33,3	3,8	0	35,4	0	0	16,7	4,8
CAP ou BEP	1,9	30,8	0	2,1	40	0	0	19
Baccalauréat	20,4	15,4	0	16,7	20	0	50	14,3
Études supérieures	3,7	23,1	0	41,7	0	0	0	28,6
Réponses inexploitable	0	3,8	0	0	0	0	0	4,8

h. Tranche d'âge au moment du baptême

	Total		Foyer adventiste		Foyer non-adventiste	
	Nb.	%	Nb.	%	Nb.	%
Moins de 15 ans	14	17,3	14	25,9	0	0
Entre 15 et 19 ans	32	39,5	29	53,7	3	11,1
Entre 20 et 29 ans	12	14,8	6	11,1	6	22,2
Entre 30 et 39 ans	9	11,1	3	5,6	6	22,2
Entre 40 et 49 ans	6	7,4	1	1,9	5	18,5
Entre 50 et 59 ans	4	4,9	0	0	4	14,8
60 ans et plus	2	2,5	0	0	2	7,4
Réponses inexploitable	2	2,5	1	1,9	1	3,7

i. Origine ethnique

	Total		Foyer adventiste		Foyer non-adventiste	
	Nb.	%	Nb.	%	Nb.	%
Nationalité française + un des parents originaire de France, Belgique ou Suisse	49	60,5	30	55,6	19	70,4
Les 2 parents originaires des DOM-TOM	7	8,6	6	11,1	1	3,7
Les 2 parents malgaches	11	13,6	9	16,7	2	7,4
Les 2 parents originaires d'autres pays	12	14,8	8	14,8	4	14,8
Réponses inexploitable	2	2,5	1	1,9	1	3,7

j. Sexe

	Total		Foyer adventiste		Foyer non-adventiste	
	Nb.	%	Nb.	%	Nb.	%
Masculin	39	48,1	26	48,1	13	48,1
Féminin	42	51,9	28	51,9	14	51,9

k. Lieu d'habitation

	Total		Foyer adventiste		Foyer non-adventiste	
	Nb.	%	Nb.	%	Nb.	%
Rurale	13	16	7	13	6	22
Moyenne commune de moins de 10000 habitants	43	53,1	31	57,4	12	44,4
Moyenne ville de 10000 à 50000 habitants	17	21	14	25,9	3	11,1
Grande ville de 50000 à 100000 habitants	4	4,9	1	1,9	3	11,1
Banlieue d'une ville de plus de 100000 habitants	2	2,5	1	1,9	1	3,7
A l'intérieur d'une ville de plus de 100000 habitants	1	1,2	0	0	1	3,7
Pas de réponse	1	1,2	0	0	1	3,7

I. Année de baptême ou confession de foi

	Total		Foyer adventiste		Foyer non-adventiste	
	Nb.	%	Nb.	%	Nb.	%
1990	5	6,2	3	5,6	2	7,4
1991	2	2,5	2	3,7	0	0
1992	2	2,5	2	3,7	0	0
1993	4	4,9	3	5,6	1	3,7
1994	6	7,4	1	1,9	5	18,5
1995	10	12,3	4	7,4	6	22,2
1996	6	7,4	3	5,6	3	11,1
1997	7	8,6	6	11,1	1	3,7
1998	11	13,6	10	18,5	1	3,7
1999	8	9,9	5	9,3	3	11,1
2000	13	16	10	18,5	3	11,1
2001	5	6,2	4	7,4	1	3,7
Pas de réponse	2	2,5	1	1,9	1	3,7

2. Les facteurs personnels qui ont précédé l'engagement

a. Présentation générale

	Total		Foyer adventiste		Foyer non adventiste	
	Nb.	%	Nb.	%	Nb.	%
Personnes ayant vécu une des situations ci-dessous	44	54,3	24	44,4	20	74,1
Perte de travail	0	0	0	0	0	0
Changement d'emploi	2	2,5	0	0	2	7,4
Changement de statut professionnel	5	6,2	0	0	5	18,5
Changement de situation financière	2	2,5	0	0	2	7,4
Départ à la retraite	0	0	0	0	0	0
Problème avec la loi civile	0	0	0	0	0	0
Mariage	3	3,7	1	1,9	2	7,4
Problème de couple	4	4,9	1	1,9	3	11,1
Divorce	3	3,7	0	0	3	11,1
Naissance ou adoption d'un enfant	1	1,2	0	0	1	3,7
Scolarisation du premier enfant	0	0	0	0	0	0
Enfant qui quitte le foyer	1	1,2	0	0	1	3,7
Changement de domicile	3	3,7	0	0	3	11,1
Changement de région	4	4,9	1	1,9	3	11,1
Maladie grave d'un ami proche ou d'un parent	2	2,5	2	3,7	0	0
Perte d'un ami proche ou d'un parent	9	11,1	3	5,6	6	22,2
Problème de santé	7	8,6	3	5,6	4	14,8
Grande difficulté financière	1	1,2	0	0	1	3,7
Fin d'un gros emprunt ou d'une hypothèque	0	0	0	0	0	0
Réussite personnelle marquante	7	8,6	5	9,3	2	7,4
Blessure personnelle	9	11,1	4	7,4	5	18,5
Autre crise émotionnelle familiale ou personnelle	17	21	11	20,4	6	22,2

b. Religion d'origine

	Issu(e) d'un foyer adventiste		Issu(e) d'un foyer non-adventiste							
			Total		Catholique		Autres confessions chrétiennes		Sans dénomination religieuse	
	54		27		17		5		5	
	Nb.	%	Nb.	%	Nb.	%	Nb.	%	Nb.	%
Personnes ayant vécu une des situations ci-dessous	24	44,4	20	74,1	12	70,6	5	100	3	60
Changement d'emploi	0	0	2	7,4	1	5,9	1	20	0	0
Changement de statut professionnel	0	0	5	18,5	3	17,6	2	40	0	0
Changement de situation financière	0	0	2	7,4	1	5,9	1	20	0	0
Mariage	1	1,9	2	7,4	2	11,8	0	0	0	0
Problème de couple	1	1,9	3	11,1	1	5,9	2	40	0	0
Divorce	0	0	3	11,1	3	17,6	0	0	0	0
Changement de domicile	0	0	3	11,1	1	5,9	1	20	1	20
Changement de région	1	1,9	3	11,1	1	5,9	1	20	1	20
Maladie grave d'un ami proche ou d'un parent	2	3,7	0	0	0	0	0	0	0	0
Perte d'un ami proche ou d'un parent	3	5,6	6	22,2	5	29,4	1	20	0	0
Problème de santé	3	5,6	4	14,8	2	11,8	1	20	1	20
Réussite personnelle marquante	5	9,3	2	7,4	1	5,9	1	20	0	0
Blessure personnelle	4	7,4	5	18,5	2	11,8	2	40	1	20
Autre crise émotionnelle familiale ou personnelle	11	20,4	6	22,1	4	23,5	1	20	1	20
Autres	0	0	3	11,1	2	11,8	1	20	0	0

c. Temps de fréquentation de l'Église

	Total								Foyer adventiste					Foyer non-adventiste									
	3 à 6 mois	6 mois et 1 an	1 à 2 ans	2 à 7 ans	7 à 10 ans	10 à 15 ans	15 à 20 ans	Plus de 20 ans	6 mois et 1 an	2 à 7 ans	7 à 10 ans	10 à 15 ans	15 à 20 ans	Plus de 20 ans	3 à 6 mois	6 mois et 1 an	1 à 2 ans	2 à 7 ans	7 à 10 ans	10 à 15 ans	15 à 20 ans	Plus de 20 ans	
Personnes ayant vécu une des situations ci-dessous	2	4	7	5	4	10	10	2	1	1	3	9	9	1	2	3	7	4	1	1	1	1	1
Changement d'emploi	0	1	1	0	0	0	0	0	0	0	0	0	0	0	0	1	1	0	0	0	0	0	0
Changement de statut professionnel	0	1	2	2	0	0	0	0	0	0	0	0	0	0	0	1	2	2	0	0	0	0	0
Changement de situation financière	0	1	0	1	0	0	0	0	0	0	0	0	0	0	0	1	0	1	0	0	0	0	0
Mariage	0	0	0	1	0	0	1	1	0	0	0	0	1	0	0	0	0	1	0	0	0	0	1
Problème de couple	0	2	0	2	0	0	0	0	0	1	0	0	0	0	0	2	0	1	0	0	0	0	0
Divorce	0	1	1	1	0	0	0	0	0	0	0	0	0	0	0	1	1	1	0	0	0	0	0
Changement de domicile	1	0	1	0	0	0	1	0	0	0	0	0	0	0	1	0	1	0	0	0	1	0	0
Changement de région	1	0	1	0	0	0	1	1	0	0	0	0	0	1	1	0	1	0	0	0	1	0	0
Maladie grave d'un ami proche ou d'un parent	0	0	0	0	0	1	1	0	0	0	0	1	1	0	0	0	0	0	0	0	0	0	0
Perte d'un ami proche ou d'un parent	1	0	2	2	0	2	1	1	0	0	0	2	1	0	1	0	2	2	0	0	0	0	1
Problème de santé	0	1	2	1	0	3	0	0	0	0	0	3	0	0	0	1	2	1	0	0	0	0	0
Réussite personnelle marquante	0	1	1	0	1	1	3	0	0	0	1	1	3	0	0	1	1	0	0	0	0	0	0
Blessure personnelle	1	1	3	0	1	3	0	0	0	0	1	3	0	0	1	1	3	0	0	0	0	0	0
Autre crise émotionnelle familiale ou personnelle	0	2	3	1	3	3	5	0	1	0	2	3	5	0	0	1	3	1	1	0	0	0	0
Autres	0	1	0	1	0	1	0	0	0	0	0	0	0	0	0	1	0	1	0	1	0	0	0

Pourcentages :

	Total								Foyer adventiste					Foyer non-adventiste									
	3 à 6 mois	6 mois et 1 an	1 à 2 ans	2 à 7 ans	7 à 10 ans	10 à 15 ans	15 à 20 ans	Plus de 20 ans	6 mois et 1 an	2 à 7 ans	7 à 10 ans	10 à 15 ans	15 à 20 ans	Plus de 20 ans	3 à 6 mois	6 mois et 1 an	1 à 2 ans	2 à 7 ans	7 à 10 ans	10 à 15 ans	15 à 20 ans	Plus de 20 ans	
	3	4	10	8	5	18	28	5	1	2	4	17	27	3	3	3	10	6	1	1	1	1	2
Personnes ayant vécu une des situations ci-dessous	66,7	100	70	62,5	80	55,6	35,7	40	100	50	75	52,9	33,3	33,3	66,7	100	70	66,7	100	100	100	100	50
Changement d'emploi	0	25	10	0	0	0	0	0	0	0	0	0	0	0	0	33,3	10	0	0	0	0	0	0
Changement de statut professionnel	0	25	20	25	0	0	0	0	0	0	0	0	0	0	0	33,3	20	33,3	0	0	0	0	0
Changement de situation financière	0	25	0	12,5	0	0	0	0	0	0	0	0	0	0	0	33,3	0	16,7	0	0	0	0	0
Mariage	0	0	0	12,5	0	0	3,6	20	0	0	0	0	3,7	0	0	0	0	16,7	0	0	0	0	50
Problème de couple	0	50	0	25	0	0	0	0	0	50	0	0	0	0	0	66,7	0	16,7	0	0	0	0	0
Divorce	0	25	10	12,5	0	0	0	0	0	0	0	0	0	0	0	33,3	10	16,7	0	0	0	0	0
Changement de domicile	33,3	0	10	0	0	0	3,6	0	0	0	0	0	0	0	33,3	0	10	0	0	0	0	100	0
Changement de région	33,3	0	10	0	0	0	3,6	20	0	0	0	0	0	33,3	33,3	0	10	0	0	0	0	100	0
Maladie grave d'un ami proche ou d'un parent	0	0	0	0	0	5,6	3,6	0	0	0	0	5,9	3,7	0	0	0	0	0	0	0	0	0	0
Perte d'un ami proche ou d'un parent	33,3	0	20	25	0	11,1	3,6	20	0	0	0	11,8	3,7	0	33,3	0	20	33,3	0	0	0	0	50
Problème de santé	0	25	20	12,5	0	16,7	0	0	0	0	0	17,6	0	0	0	33,3	20	16,7	0	0	0	0	0
Réussite personnelle marquante	0	25	10	0	20	5,6	10,7	0	0	0	25	5,9	11,1	0	0	33,3	10	0	0	0	0	0	0
Blessure personnelle	33,3	25	30	0	20	16,7	0	0	0	0	25	17,6	0	0	33,3	33,3	30	0	0	0	0	0	0
Autre crise émotionnelle familiale ou personnelle	0	50	30	12,5	60	16,7	17,9	0	100	0	50	17,6	18,5	0	0	33,3	30	16,7	100	0	0	0	0
Autres	0	25	0	12,5	0	5,6	0	0	0	0	0	0	0	0	0	33,3	0	16,7	0	100	0	0	0

d. Statut familial

	Total						Foyer adventiste			Foyer non-adventiste					
	Marié(e)	Veuf(ve)	Séparé(e)	Divorcé(e)	Célibataire indépendant(e)	Célibataire chez la famille	Marié(e)	Célibataire indépendant(e)	Célibataire chez la famille	Marié(e)	Veuf(ve)	Séparé(e)	Divorcé(e)	Célibataire indépendant(e)	Célibataire chez la famille
	11	1	2	2	10	55	2	6	46	9	1	2	2	4	9
Personnes ayant vécu une des situations ci-dessous	10	0	2	2	8	22	2	6	16	8	0	2	2	2	6
Changement d'emploi	1	0	0	0	0	1	0	0	0	1	0	0	0	0	1
Changement de statut professionnel	2	0	1	0	0	2	0	0	0	2	0	1	0	0	2
Changement de situation financière	2	0	0	0	0	0	0	0	0	2	0	0	0	0	0
Mariage	1	0	0	0	1	1	0	1	0	1	0	0	0	0	1
Problème de couple	4	0	0	0	0	0	1	0	0	3	0	0	0	0	0
Divorce	1	0	1	1	0	0	0	0	0	1	0	1	1	0	0
Changement de domicile	1	0	0	0	1	1	0	0	0	1	0	0	0	1	1
Changement de région	1	0	0	0	2	1	0	1	0	1	0	0	0	1	1
Maladie grave d'un ami proche ou d'un parent	0	0	0	0	0	2	0	0	2	0	0	0	0	0	0
Perte d'un ami proche ou d'un parent	2	0	1	1	0	5	0	0	3	2	0	1	1	0	2
Problème de santé	3	0	1	0	1	2	0	1	2	3	0	1	0	0	0
Réussite personnelle marquante	1	0	0	0	2	4	0	2	3	1	0	0	0	0	1
Blessure personnelle	3	0	0	1	1	4	1	0	3	2	0	0	1	1	1
Autre crise émotionnelle familiale ou personnelle	4	0	2	0	1	10	1	1	9	3	0	2	0	0	1
Autres	3	0	0	0	0	0	0	0	0	3	0	0	0	0	0

Pourcentages :

	Total						Foyer adventiste			Foyer non-adventiste					
	Marié(e)	Veuf(ve)	Séparé(e)	Divorcé(e)	Célibataire indépendant(e)	Célibataire chez la famille	Marié(e)	Célibataire indépendant(e)	Célibataire chez la famille	Marié(e)	Veuf(ve)	Séparé(e)	Divorcé(e)	Célibataire indépendant(e)	Célibataire chez la famille
	11	1	2	2	10	55	2	6	46	9	1	2	2	4	9
Personnes ayant vécu une des situations ci-dessous	90,9	0	100	100	80	40	100	100	34,8	88,9	0	100	100	50	66,7
Changement d'emploi	9,1	0	0	0	0	1,8	0	0	0	11,1	0	0	0	0	11,1
Changement de statut professionnel	18,2	0	50	0	0	3,6	0	0	0	22,2	0	50	0	0	22,2
Changement de situation financière	18,2	0	0	0	0	0	0	0	0	22,2	0	0	0	0	0
Mariage	9,1	0	0	0	10	1,8	0	16,7	0	11,1	0	0	0	0	11,1
Problème de couple	36,4	0	0	0	0	0	50	0	0	33,3	0	0	0	0	0
Divorce	9,1	0	50	50	0	0	0	0	0	11,1	0	50	50	0	0
Changement de domicile	9,1	0	0	0	10	1,8	0	0	0	11,1	0	0	0	25	11,1
Changement de région	9,1	0	0	0	20	1,8	0	16,7	0	11,1	0	0	0	25	11,1
Maladie grave d'un ami proche ou d'un parent	0	0	0	0	0	3,6	0	0	4,3	0	0	0	0	0	0
Perte d'un ami proche ou d'un parent	18,2	0	50	50	0	9,1	0	0	6,5	22,2	0	50	50	0	22,2
Problème de santé	27,3	0	50	0	10	3,6	0	16,7	4,3	33,3	0	50	0	0	0
Réussite personnelle marquante	9,1	0	0	0	20	7,3	0	33,3	6,5	11,1	0	0	0	0	11,1
Blessure personnelle	27,3	0	0	50	10	7,3	50	0	6,5	22,2	0	0	50	25	11,1
Autre crise émotionnelle familiale ou personnelle	36,4	0	100	0	10	18,2	50	16,7	19,6	33,3	0	100	0	0	11,1
Autres	27,3	0	0	0	0	0	0	0	0	33,3	0	0	0	0	0

e. Branche professionnelle

	Total						Foyer adventiste					Foyer non-adventiste				
	Ouvrier non qualifié	Ouvrier qualifié	Étudiant	Sans profession	Autres	Inexploitables	Ouvrier non qualifié	Ouvrier qualifié	Étudiant	Sans profession	Inexploitables	Ouvrier non qualifié	Ouvrier qualifié	Étudiant	Sans profession	Autres
	5	8	54	4	9	1	1	3	48	1	1	4	5	6	3	9
Personnes ayant vécu une des situations ci-dessous	4	7	22	3	7	1	1	3	19	0	1	3	4	3	3	7
Changement d'emploi	1	0	0	0	1	0	0	0	0	0	0	1	0	0	0	1
Changement de statut professionnel	2	0	0	0	3	0	0	0	0	0	0	2	0	0	0	3
Changement de situation financière	0	1	0	0	1	0	0	0	0	0	0	0	1	0	0	1
Mariage	1	1	1	0	0	0	0	0	1	0	0	1	1	0	0	0
Problème de couple	0	1	0	1	2	0	0	1	0	0	0	0	0	0	1	2
Divorce	0	1	0	1	1	0	0	0	0	0	0	0	1	0	1	1
Changement de domicile	0	1	1	0	1	0	0	0	0	0	0	0	1	1	0	1
Changement de région	1	1	1	0	1	0	1	0	0	0	0	0	1	1	0	1
Maladie grave d'un ami proche ou d'un parent	0	0	2	0	0	0	0	0	2	0	0	0	0	0	0	0
Perte d'un ami proche ou d'un parent	2	0	3	0	4	0	0	0	3	0	0	2	0	0	0	4
Problème de santé	0	1	3	0	3	0	0	0	3	0	0	0	1	0	0	3
Réussite personnelle marquante	1	0	5	0	1	0	0	0	5	0	0	1	0	0	0	1
Blessure personnelle	0	3	4	1	1	0	0	1	3	0	0	0	2	1	1	1
Autre crise émotionnelle familiale ou personnelle	0	3	9	0	4	1	0	2	8	0	1	0	1	1	0	4
Autres	0	1	0	1	1	0	0	0	0	0	0	0	1	0	1	1

Pourcentages :

	Total						Foyer adventiste					Foyer non-adventiste				
	Ouvrier non qualifié	Ouvrier qualifié	Étudiant	Sans profession	Autres	Inexploitables	Ouvrier non qualifié	Ouvrier qualifié	Étudiant	Sans profession	Inexploitables	Ouvrier non qualifié	Ouvrier qualifié	Étudiant	Sans profession	Autres
	5	8	54	4	9	1	1	3	48	1	1	4	5	6	3	9
Personnes ayant vécu une des situations ci-dessous	80	87,5	40,7	75	77,8	100	100	100	39,6	0	100	75	80	50	100	77,8
Changement d'emploi	20	0	0	0	11,1	0	0	0	0	0	0	25	0	0	0	11,1
Changement de statut professionnel	40	0	0	0	33,3	0	0	0	0	0	0	50	0	0	0	33,3
Changement de situation financière	0	12,5	0	0	11,1	0	0	0	0	0	0	0	20	0	0	11,1
Mariage	20	12,5	1,9	0	0	0	0	0	2,1	0	0	25	20	0	0	0
Problème de couple	0	12,5	0	25	22,2	0	0	33,3	0	0	0	0	0	0	33,3	22,2
Divorce	0	12,5	0	25	11,1	0	0	0	0	0	0	0	20	0	33,3	11,1
Changement de domicile	0	12,5	1,9	0	11,1	0	0	0	0	0	0	0	20	16,7	0	11,1
Changement de région	20	12,5	1,9	0	11,1	0	100	0	0	0	0	0	20	16,7	0	11,1
Maladie grave d'un ami proche ou d'un parent	0	0	3,7	0	0	0	0	0	4,2	0	0	0	0	0	0	0
Perte d'un ami proche ou d'un parent	40	0	5,6	0	44,4	0	0	0	6,3	0	0	50	0	0	0	44,4
Problème de santé	0	12,5	5,6	0	33,3	0	0	0	6,3	0	0	0	20	0	0	33,3
Réussite personnelle marquante	20	0	9,3	0	11,1	0	0	0	10,4	0	0	25	0	0	0	11,1
Blessure personnelle	0	37,5	7,4	25	11,1	0	0	33,3	6,3	0	0	0	40	16,7	33,3	11,1
Autre crise émotionnelle familiale ou personnelle	0	37,5	16,7	0	44,4	100	0	66,7	16,7	0	100	0	20	16,7	0	44,4
Autres	0	12,5	0	25	11,1	0	0	0	0	0	0	0	20	0	33,3	11,1

f. Niveau d'étude

	Total								Foyer adventiste						Foyer non-adventiste								
	Aucune étude	École primaire	Collège	Lycée	CAP ou BEP	Baccalauréat	Ét. supérieures	Inexploitables	Aucune étude	École primaire	Collège	Lycée	CAP ou BEP	Baccalauréat	Ét. supérieures	Aucune étude	École primaire	Collège	Lycée	CAP ou BEP	Baccalauréat	Ét. supérieures	Inexploitables
	4	2	23	19	9	15	8	1	1	1	19	17	5	9	2	3	1	4	2	4	6	6	1
Personnes ayant vécu une des situations ci-dessous	3	2	11	6	9	7	5	1	1	1	9	4	5	3	1	2	1	2	2	4	4	4	1
Changement d'emploi	0	0	1	0	0	0	0	1	0	0	0	0	0	0	0	0	0	1	0	0	0	0	1
Changement de statut professionnel	0	0	1	0	1	1	1	1	0	0	0	0	0	0	0	0	0	1	0	1	1	1	1
Changement de situation financière	0	0	0	0	1	0	0	1	0	0	0	0	0	0	0	0	0	0	0	1	0	0	1
Mariage	1	0	0	0	1	1	0	0	0	0	0	0	1	0	0	1	0	0	0	1	0	0	0
Problème de couple	0	0	0	0	2	0	1	1	0	0	0	0	1	0	0	0	0	0	0	1	0	1	1
Divorce	0	0	0	1	1	1	0	0	0	0	0	0	0	0	0	0	0	1	1	1	1	0	0
Changement de domicile	1	0	0	0	0	1	1	0	0	0	0	0	0	0	0	1	0	0	0	0	1	1	0
Changement de région	1	0	0	0	1	1	1	0	0	0	0	0	1	0	0	1	0	0	0	0	1	1	0
Maladie grave d'un ami proche ou d'un parent	0	0	1	1	0	0	0	0	0	0	1	1	0	0	0	0	0	0	0	0	0	0	0
Perte d'un ami proche ou d'un parent	1	0	2	2	1	1	2	0	0	0	1	2	0	0	0	1	0	1	0	1	1	2	0
Problème de santé	0	0	2	0	2	1	1	1	0	0	2	0	1	0	0	0	0	0	0	1	1	1	1
Réussite personnelle marquante	0	1	3	1	0	1	0	1	0	1	2	1	0	1	0	0	0	1	0	0	0	0	1
Blessure personnelle	0	1	4	0	2	2	0	0	0	0	3	0	1	0	0	0	1	1	0	1	2	0	0
Autre crise émotionnelle familiale ou personnelle	1	1	4	2	3	3	2	1	1	0	4	1	2	2	1	0	1	0	1	1	1	1	1
Autres	0	0	0	0	1	0	1	1	0	0	0	0	0	0	0	0	0	0	0	1	0	1	1

Pourcentages :

	Total							Foyer adventiste						Foyer non-adventiste									
	Aucune étude 4	École primaire 2	Collège 23	Lycée 19	CAP ou BEP 9	Baccalauréat 15	Ét. supérieures 8	Inexploitables 1	Aucune étude 1	École primaire 1	Collège 19	Lycée 17	CAP ou BEP 5	Baccalauréat 9	Ét. supérieures 2	Aucune étude 3	École primaire 1	Collège 4	Lycée 2	CAP ou BEP 4	Baccalauréat 6	Ét. supérieures 9	Inexploitables 1
Personnes ayant vécu une des situations ci-dessous	75	100	47,8	31,6	100	46,7	62,5	100	100	100	47,4	23,5	100	33,3	50	66,7	100	50	100	100	66,7	66,7	100
Changement d'emploi	0	0	4,3	0	0	0	0	100	0	0	0	0	0	0	0	0	0	25	0	0	0	0	100
Changement de statut professionnel	0	0	4,3	0	11,1	6,7	12,5	100	0	0	0	0	0	0	0	0	0	25	0	25	16,7	16,7	100
Changement de situation financière	0	0	0	0	11,1	0	0	100	0	0	0	0	0	0	0	0	0	0	0	25	0	0	100
Mariage	25	0	0	0	11,1	6,7	0	0	0	0	0	0	0	11,1	0	33,3	0	0	0	25	0	0	0
Problème de couple	0	0	0	0	22,2	0	12,5	100	0	0	0	0	20	0	0	0	0	0	0	25	0	16,7	100
Divorce	0	0	0	5,3	11,1	6,7	0	0	0	0	0	0	0	0	0	0	0	0	50	25	16,7	0	0
Changement de domicile	25	0	0	0	0	6,7	12,5	0	0	0	0	0	0	0	0	33,3	0	0	0	0	16,7	16,7	0
Changement de région	25	0	0	0	11,1	6,7	12,5	0	0	0	0	0	20	0	0	33,3	0	0	0	0	16,7	16,7	0
Maladie grave d'un ami proche ou d'un parent	0	0	4,3	5,3	0	0	0	0	0	0	5,3	5,9	0	0	0	0	0	0	0	0	0	0	0
Perte d'un ami proche ou d'un parent	25	0	8,7	10,5	11,1	6,7	25	0	0	0	5,3	11,8	0	0	0	33,3	0	25	0	25	16,7	33,3	0
Problème de santé	0	0	8,7	0	22,2	6,7	12,5	100	0	0	10,5	0	20	0	0	0	0	0	0	25	16,7	16,7	100
Réussite personnelle marquante	0	50	13	5,3	0	6,7	0	100	0	100	10,5	5,9	0	11,1	0	0	0	25	0	0	0	0	100
Blessure personnelle	0	50	17,4	0	22,2	13,3	0	0	0	0	15,8	0	20	0	0	0	100	25	0	25	33,3	0	0
Autre crise émotionnelle familiale ou personnelle	25	50	17,4	10,5	33,3	20	25	100	100	0	21,1	5,9	40	22,2	50	0	100	0	50	25	16,7	16,7	100
Autres	0	0	0	0	11,1	0	12,5	100	0	0	0	0	0	0	0	0	0	0	0	25	0	16,7	100

g. Tranche d'âge

	Total							Foyer adventiste					Foyer non-adventiste								
	- de 15 ans	15 à 19 ans	20 à 29 ans	30 à 39 ans	40 à 49 ans	50 à 59 ans	60 ans et +	Inexploitables	- de 15 ans	15 à 19 ans	20 à 29 ans	30 à 39 ans	40 à 49 ans	Inexploitables	15 à 19 ans	20 à 29 ans	30 à 39 ans	40 à 49 ans	50 à 59 ans	60 ans et +	Inexploitables
	14	32	12	9	6	4	2	2	14	29	6	3	1	1	3	6	6	5	4	2	1
Personnes ayant vécu une des situations ci-dessous	9	10	7	7	5	4	1	1	9	9	2	3	1	0	1	5	4	4	4	1	1
Changement d'emploi	0	0	1	0	1	0	0	0	0	0	0	0	0	0	0	1	0	1	0	0	0
Changement de statut professionnel	0	0	2	2	1	0	0	0	0	0	0	0	0	0	0	2	2	1	0	0	0
Changement de situation financière	0	0	0	0	2	0	0	0	0	0	0	0	0	0	0	0	0	2	0	0	0
Mariage	0	0	1	0	1	1	0	0	0	0	1	0	0	0	0	0	0	1	1	0	0
Problème de couple	0	0	0	1	3	0	0	0	0	0	0	0	1	0	0	0	1	2	0	0	0
Divorce	0	0	0	2	1	0	0	0	0	0	0	0	0	0	0	0	2	1	0	0	0
Changement de domicile	0	0	1	0	1	0	0	1	0	0	0	0	0	0	0	1	0	1	0	0	1
Changement de région	0	0	1	1	1	0	0	1	0	0	0	1	0	0	0	1	0	1	0	0	1
Maladie grave d'un ami proche ou d'un parent	1	1	0	0	0	0	0	0	1	1	0	0	0	0	0	0	0	0	0	0	0
Perte d'un ami proche ou d'un parent	1	2	1	2	0	3	0	0	1	2	0	0	0	0	0	1	2	0	3	0	0
Problème de santé	2	1	0	1	2	0	0	1	2	1	0	0	0	0	0	0	1	2	0	0	1
Réussite personnelle marquante	3	1	2	0	1	0	0	0	3	1	1	0	0	0	0	1	0	1	0	0	0
Blessure personnelle	3	1	1	1	1	2	0	0	3	0	0	1	0	0	1	1	0	1	2	0	0
Autre crise émotionnelle familiale ou personnelle	3	5	2	4	1	2	0	0	3	5	1	2	0	0	0	1	2	1	2	0	0
Autres	0	0	0	0	2	0	1	0	0	0	0	0	0	0	0	0	0	2	0	1	0

Pourcentages :

	Total								Foyer adventiste						Foyer non-adventiste						
	- de 15 ans	15 à 19 ans	20 à 29 ans	30 à 39 ans	40 à 49 ans	50 à 59 ans	60 ans et +	Inexploitables	- de 15 ans	15 à 19 ans	20 à 29 ans	30 à 39 ans	40 à 49 ans	Inexploitables	15 à 19 ans	20 à 29 ans	30 à 39 ans	40 à 49 ans	50 à 59 ans	60 ans et +	Inexploitables
	14	32	12	9	6	4	2	2	14	29	6	3	1	1	3	6	6	5	4	2	1
Personnes ayant vécu une des situations ci-dessous	64,3	29,4	58,3	77,8	83,3	100	50	50	64,3	30	33,3	100	100	0	25	83,3	66,7	80	100	50	100
Changement d'emploi	0	0	8,3	0	16,7	0	0	0	0	0	0	0	0	0	0	16,7	0	20	0	0	0
Changement de statut professionnel	0	0	16,7	22,2	16,7	0	0	0	0	0	0	0	0	0	0	33,3	33,3	20	0	0	0
Changement de situation financière	0	0	0	0	33,3	0	0	0	0	0	0	0	0	0	0	0	0	40	0	0	0
Mariage	0	0	8,3	0	16,7	25	0	0	0	0	16,7	0	0	0	0	0	0	20	25	0	0
Problème de couple	0	0	0	11,1	50	0	0	0	0	0	0	0	100	0	0	0	16,7	40	0	0	0
Divorce	0	0	0	22,2	16,7	0	0	0	0	0	0	0	0	0	0	0	33,3	20	0	0	0
Changement de domicile	0	0	8,3	0	16,7	0	0	50	0	0	0	0	0	0	0	16,7	0	20	0	0	100
Changement de région	0	0	8,3	11,1	16,7	0	0	50	0	0	0	33,3	0	0	0	16,7	0	20	0	0	100
Maladie grave d'un ami proche ou d'un parent	7,1	2,9	0	0	0	0	0	0	7,1	3,3	0	0	0	0	0	0	0	0	0	0	0
Perte d'un ami proche ou d'un parent	7,1	5,9	8,3	22,2	0	75	0	0	7,1	6,7	0	0	0	0	0	16,7	33,3	0	75	0	0
Problème de santé	14,3	2,9	0	11,1	33,3	0	0	50	14,3	3,3	0	0	0	0	0	0	16,7	40	0	0	100
Réussite personnelle marquante	21,4	2,9	16,7	0	16,7	0	0	0	21,4	3,3	16,7	0	0	0	0	16,7	0	20	0	0	0
Blessure personnelle	21,4	2,9	8,3	11,1	16,7	50	0	0	21,4	0	0	33,3	0	0	25	16,7	0	20	50	0	0
Autre crise émotionnelle familiale ou personnelle	21,4	14,7	16,7	44,4	16,7	50	0	0	21,4	16,7	16,7	66,7	0	0	0	16,7	33,3	20	50	0	0
Autres	0	0	0	0	33,3	0	50	0	0	0	0	0	0	0	0	0	0	40	0	50	0

h. Origine ethnique

	Total					Foyer adventiste					Foyer non-adventiste				
	France, Suisse, Belgique	DOM-TOM	Madagascar	Autre pays	Inexploitables	France, Suisse, Belgique	DOM-TOM	Madagascar	Autre pays	Inexploitables	France, Suisse, Belgique	DOM-TOM	Madagascar	Autre pays	Inexploitables
	49	7	11	12	2	30	6	9	8	1	19	1	2	4	1
Personnes ayant vécu une des situations ci-dessous	26	3	5	8	2	13	2	4	4	1	13	1	1	4	1
Changement d'emploi	1	0	0	1	0	0	0	0	0	0	1	0	0	1	0
Changement de statut professionnel	3	0	0	2	0	0	0	0	0	0	3	0	0	2	0
Changement de situation financière	1	0	0	1	0	0	0	0	0	0	1	0	0	1	0
Mariage	3	0	0	0	0	1	0	0	0	0	2	0	0	0	0
Problème de couple	2	1	0	1	0	0	1	0	0	0	2	0	0	1	0
Divorce	2	0	0	1	0	0	0	0	0	0	2	0	0	1	0
Changement de domicile	1	0	1	0	1	0	0	0	0	0	1	0	1	0	1
Changement de région	2	0	1	0	1	1	0	0	0	0	1	0	1	0	1
Maladie grave d'un ami proche ou d'un parent	1	0	1	0	0	1	0	1	0	0	0	0	0	0	0
Perte d'un ami proche ou d'un parent	7	0	1	1	0	2	0	1	0	0	5	0	0	1	0
Problème de santé	2	1	1	2	1	1	1	1	0	0	1	0	0	2	1
Réussite personnelle marquante	5	0	1	1	0	4	0	1	0	0	1	0	0	1	0
Blessure personnelle	4	2	0	3	0	2	1	0	1	0	2	1	0	2	0
Autre crise émotionnelle familiale ou personnelle	8	1	1	6	1	5	0	1	4	1	3	1	0	2	0
Autres	2	0	0	1	0	0	0	0	0	0	2	0	0	1	0

Pourcentages :

	Total					Foyer adventiste					Foyer non-adventiste				
	France, Suisse, Belgique	DOM-TOM	Madagascar	Autre pays	Inexploitables	France, Suisse, Belgique	DOM-TOM	Madagascar	Autre pays	Inexploitables	France, Suisse, Belgique	DOM-TOM	Madagascar	Autre pays	Inexploitables
	49	7	11	12	2	30	6	9	8	1	19	1	2	4	1
Personnes ayant vécu une des situations ci-dessous	53,1	42,9	45,5	66,7	100	43,3	33,3	44,4	50	100	68,4	100	50	100	100
Changement d'emploi	2	0	0	8,3	0	0	0	0	0	0	5,3	0	0	25	0
Changement de statut professionnel	6,1	0	0	16,7	0	0	0	0	0	0	15,8	0	0	50	0
Changement de situation financière	2	0	0	8,3	0	0	0	0	0	0	5,3	0	0	25	0
Mariage	6,1	0	0	0	0	3,3	0	0	0	0	10,5	0	0	0	0
Problème de couple	4,1	14,3	0	8,3	0	0	16,7	0	0	0	10,5	0	0	25	0
Divorce	4,1	0	0	8,3	0	0	0	0	0	0	10,5	0	0	25	0
Changement de domicile	2	0	9,1	0	50	0	0	0	0	0	5,3	0	50	0	100
Changement de région	4,1	0	9,1	0	50	3,3	0	0	0	0	5,3	0	50	0	100
Maladie grave d'un ami proche ou d'un parent	2	0	9,1	0	0	3,3	0	11,1	0	0	0	0	0	0	0
Perte d'un ami proche ou d'un parent	14,3	0	9,1	8,3	0	6,7	0	11,1	0	0	26,3	0	0	25	0
Problème de santé	4,1	14,3	9,1	16,7	50	3,3	16,7	11,1	0	0	5,3	0	0	50	100
Réussite personnelle marquante	10,2	0	9,1	8,3	0	13,3	0	11,1	0	0	5,3	0	0	25	0
Blessure personnelle	8,2	28,6	0	25	0	6,7	16,7	0	12,5	0	10,5	100	0	50	0
Autre crise émotionnelle familiale ou personnelle	16,3	14,3	9,1	50	50	16,7	0	11,1	50	100	15,8	100	0	50	0
Autres	4,1	0	0	8,3	0	0	0	0	0	0	10,5	0	0	25	0

i. Sexe

	Total		Foyer adventiste		Foyer non-adventiste	
	Masculin 39	Féminin 42	Masculin 26	Féminin 28	Masculin 13	Féminin 14
Personnes ayant vécu une des situations ci-dessous	25	19	14	10	11	9
Changement d'emploi	1	1	0	0	1	1
Changement de statut professionnel	2	3	0	0	2	3
Changement de situation financière	2	0	0	0	2	0
Mariage	2	1	1	0	1	1
Problème de couple	2	2	1	0	1	2
Divorce	2	1	0	0	2	1
Changement de domicile	2	1	0	0	2	1
Changement de région	3	1	1	0	2	1
Maladie grave d'un ami proche ou d'un parent	1	1	1	1	0	0
Perte d'un ami proche ou d'un parent	2	7	1	2	1	5
Problème de santé	5	2	1	2	4	0
Réussite personnelle marquante	4	3	3	2	1	1
Blessure personnelle	4	5	1	3	3	2
Autre crise émotionnelle familiale ou personnelle	12	5	7	4	5	1
Autres	3	0	0	0	3	0

Pourcentages :

	Total		Foyer adventiste		Foyer non-adventiste	
	Masculin 39	Féminin 42	Masculin 26	Féminin 28	Masculin 13	Féminin 14
Personnes ayant vécu une des situations ci-dessous	64,1	45,2	53,8	35,7	84,6	64,3
Changement d'emploi	2,6	2,4	0	0	7,7	7,1
Changement de statut professionnel	5,1	7,1	0	0	15,4	21,4
Changement de situation financière	5,1	0	0	0	15,4	0
Mariage	5,1	2,4	3,8	0	7,7	7,1
Problème de couple	5,1	4,8	3,8	0	7,7	14,3
Divorce	5,1	2,4	0	0	15,4	7,1
Changement de domicile	5,1	2,4	0	0	15,4	7,1
Changement de région	7,7	2,4	3,8	0	15,4	7,1
Maladie grave d'un ami proche ou d'un parent	2,6	2,4	3,8	3,6	0	0
Perte d'un ami proche ou d'un parent	5,1	16,7	3,8	7,1	7,7	35,7
Problème de santé	12,8	4,8	3,8	7,1	30,8	0
Réussite personnelle marquante	10,3	7,1	11,5	7,1	7,7	7,1
Blessure personnelle	10,3	11,9	3,8	10,7	23,1	14,3
Autre crise émotionnelle familiale ou personnelle	30,8	11,9	26,9	14,3	38,5	7,1
Autres	7,7	0	0	0	23,1	0

j. Lieu d'habitation

	Total							Foyer adventiste					Foyer non-adventiste						
	Rurale	- de 10.000 hab.	10 à 50.000	50 à 100.000	Banlieue	+ de 100.000	Pas de réponse	Rurale	- de 10.000 hab.	10 à 50.000	50 à 100.000	Banlieue	Rurale	- de 10.000 hab.	10 à 50.000	50 à 100.000	Banlieue	+ de 100.000	Pas de réponse
	13	43	17	4	2	1	1	7	31	14	1	1	6	12	3	3	1	1	1
Personnes ayant vécu une des situations ci-dessous	9	21	8	2	2	1	0	3	13	7	0	1	6	8	1	2	1	1	0
Changement d'emploi	0	1	0	1	0	0	0	0	0	0	0	0	0	1	0	1	0	0	0
Changement de statut professionnel	0	3	1	1	0	0	0	0	0	0	0	0	0	3	1	1	0	0	0
Changement de situation financière	1	1	0	0	0	0	0	0	0	0	0	0	1	1	0	0	0	0	0
Mariage	2	1	0	0	0	0	0	0	1	0	0	0	2	0	0	0	0	0	0
Problème de couple	0	3	1	0	0	0	0	0	0	1	0	0	0	3	0	0	0	0	0
Divorce	2	0	1	0	0	0	0	0	0	0	0	0	2	0	1	0	0	0	0
Changement de domicile	1	2	0	0	0	0	0	0	0	0	0	0	1	2	0	0	0	0	0
Changement de région	2	2	0	0	0	0	0	1	0	0	0	0	1	2	0	0	0	0	0
Maladie grave d'un ami proche ou d'un parent	0	2	0	0	0	0	0	0	2	0	0	0	0	0	0	0	0	0	0
Perte d'un ami proche ou d'un parent	1	5	0	2	0	0	0	0	3	0	0	0	1	2	0	2	0	0	0
Problème de santé	2	2	3	0	0	0	0	1	0	2	0	0	1	2	1	0	0	0	0
Réussite personnelle marquante	0	3	2	1	1	0	0	0	2	2	0	1	0	1	0	1	0	0	0
Blessure personnelle	2	5	1	0	1	0	0	1	2	1	0	0	1	3	0	0	1	0	0
Autre crise émotionnelle familiale ou personnelle	1	11	3	1	0	1	0	1	8	2	0	0	0	3	1	1	0	1	0
Autres	2	1	0	0	0	0	0	0	0	0	0	0	2	1	0	0	0	0	0

Pourcentages :

	Total							Foyer adventiste					Foyer non-adventiste						
	Rurale	- de 10.000 hab.	10 à 50.000	50 à 100.000	Banlieue	+ de 100.000	Pas de réponse	Rurale	- de 10.000 hab.	10 à 50.000	50 à 100.000	Banlieue	Rurale	- de 10.000 hab.	10 à 50.000	50 à 100.000	Banlieue	+ de 100.000	Pas de réponse
	13	43	17	4	2	1	1	7	31	14	1	1	6	12	3	3	1	1	1
Personnes ayant vécu une des situations ci-dessous	69,2	48,8	47	50	100	100	0	42,9	41,9	50	0	100	100	66,7	33,3	66,7	100	100	0
Changement d'emploi	0	2,3	0	25	0	0	0	0	0	0	0	0	0	8,3	0	33,3	0	0	0
Changement de statut professionnel	0	7	5,9	25	0	0	0	0	0	0	0	0	0	25	33,3	33,3	0	0	0
Changement de situation financière	7,7	2,3	0	0	0	0	0	0	0	0	0	0	16,7	8,3	0	0	0	0	0
Mariage	15,4	2,3	0	0	0	0	0	0	3,2	0	0	0	33,3	0	0	0	0	0	0
Problème de couple	0	7	5,9	0	0	0	0	0	0	7,1	0	0	0	25	0	0	0	0	0
Divorce	15,4	0	5,9	0	0	0	0	0	0	0	0	0	33,3	0	33,3	0	0	0	0
Changement de domicile	7,7	4,7	0	0	0	0	0	0	0	0	0	0	16,7	16,7	0	0	0	0	0
Changement de région	15,4	4,7	0	0	0	0	0	14,3	0	0	0	0	16,7	16,7	0	0	0	0	0
Maladie grave d'un ami proche ou d'un parent	0	4,7	0	0	0	0	0	0	6,5	0	0	0	0	0	0	0	0	0	0
Perte d'un proche	7,7	11,6	0	50	0	0	0	0	9,7	0	0	0	16,7	16,7	0	66,7	0	0	0
Problème de santé	15,4	4,7	17,6	0	0	0	0	14,3	0	14,3	0	0	16,7	16,7	33,3	0	0	0	0
Réussite personnelle marquante	0	7	11,8	25	50	0	0	0	6,5	14,3	0	100	0	8,3	0	33,3	0	0	0
Blessure personnelle	15,4	11,6	5,9	0	50	0	0	14,3	6,5	7,1	0	0	16,7	25	0	0	100	0	0
Autre crise émotionnelle familiale ou personnelle	7,7	25,6	17,6	25	0	100	0	14,3	25,8	14,3	0	0	0	25	33,3	33,3	0	100	0
Autres	15,4	2,3	0	0	0	0	0	0	0	0	0	0	33,3	8,3	0	0	0	0	0

3. Les Moyens de découverte de l'Église adventiste

a. Présentation générale

	Nb.	%
Publicité dans la boîte aux lettres	0	0
Publicité dans le journal	0	0
Publicité à la radio	1	3,7
Un membre adventiste de votre la famille	13	48,1
Un ami adventiste	6	22,2
Un membre d'Église que vous ne connaissiez pas	2	7,4
Un membre de la famille non-adventiste	2	7,4
École de Collonges	1	3,7
Ouvrage adventiste	1	3,7
Réponses inexploitables	1	3,7

b. Religion d'origine

	Total	Catholique	Sans dénomination religieuse	Autres confessions chrétiennes
	27	17	5	5
Un membre adventiste de votre la famille	13	9	3	1
Un ami adventiste	6	3	1	2
Un membre d'Église que vous ne connaissiez pas	2	2	0	0
Un membre de la famille non-adventiste	2	1	0	1
Autres	3	1	1	1
Réponses inexploitable	1	1	0	0
Pourcentages :				
Un membre adventiste de votre la famille	48,1	52,9	60	20
Un ami adventiste	22,2	17,6	20	40
Un membre d'Église que vous ne connaissiez pas	7,4	11,8	0	0
Un membre de la famille non-adventiste	7,4	5,9	0	20
Autres	11,1	5,9	20	20
Réponses inexploitable	3,7	5,9	0	0

c. Temps de fréquentation de l'Église

	3 à 6 mois	6 mois et 1 an	1 à 2 ans	2 à 7 ans	7 à 10 ans	10 à 15 ans	15 à 20 ans	Plus de 20 ans
	3	3	10	6	1	1	1	2
Un membre adventiste de votre la famille	0	1	7	4	0	0	0	1
Un ami adventiste	2	1	2	1	0	0	0	0
Un membre d'Église que vous ne connaissiez pas	0	0	1	0	0	0	0	1
Un membre de la famille non-adventiste	0	1	0	1	0	0	0	0
Autres	1	0	0	0	1	1	0	0
Réponses inexploitable	0	0	0	0	0	0	1	0
Pourcentages :								
Un membre adventiste de votre la famille	0	33,3	70	0	0	0	0	50
Un ami adventiste	66,7	33,3	20	0	0	0	0	0
Un membre d'Église que vous ne connaissiez pas	0	0	10	0	0	0	0	50
Un membre de la famille non-adventiste	0	33,3	0	0	0	0	0	0
Autres	33,3	0	0	33,3	100	100	0	0
Réponses inexploitable	0	0	0	16,7	0	0	100	0

d. Statut familial

	Marié(e)	Veuf(ve)	Séparé(e)	Divorcé(e)	Célibataire indépendant(e)	Célibataire chez la famille
	9	1	2	2	4	9
Un membre adventiste de votre la famille	6	1	0	0	2	4
Un ami adventiste	2	0	1	0	2	1
Un membre d'Église que vous ne connaissiez pas	0	0	1	0	0	1
Un membre de la famille non-adventiste	0	0	0	1	0	1
Autres	1	0	0	1	0	1
Réponses inexploitable	0	0	0	0	0	1
Pourcentages :						
Un membre adventiste de votre la famille	66,7	100	0	0	50	44,4
Un ami adventiste	22,2	0	50	0	50	11,1
Un membre d'Église que vous ne connaissiez pas	0	0	50	0	0	11,1
Un membre de la famille non-adventiste	0	0	0	50	0	11,1
Autres	11,1	0	0	50	0	11,1
Réponses inexploitable	0	0	0	0	0	11,1

e. Branche professionnelle

	Ouvrier non qualifié 4	Ouvrier qualifié 5	Étudiant 6	Sans profession 3	Autres 9
Un membre adventiste de votre la famille	1	4	3	0	5
Un ami adventiste	1	0	2	1	2
Un membre d'Église que vous ne connaissiez pas	1	0	0	0	1
Un membre de la famille non-adventiste	1	0	0	1	0
Autres	0	0	1	1	1
Réponses inexploitable	0	1	0	0	0
Pourcentages :					
Un membre adventiste de votre la famille	25	80	50	0	55,6
Un ami adventiste	25	0	33,3	33,3	22,2
Un membre d'Église que vous ne connaissiez pas	25	0	0	0	11,1
Un membre de la famille non-adventiste	25	0	0	33,3	0
Autres	0	0	16,7	33,3	11,1
Réponses inexploitable	0	20	0	0	0

f. Niveau d'étude

	Aucune étude 3	École primaire 1	Collège 4	Lycée 2	CAP ou BEP 4	Baccalauréat 6	Ét. supérieures 6	Inexploitables 1
Un membre adventiste de votre la famille	2	1	2	0	1	2	4	1
Un ami adventiste	0	0	1	0	2	2	1	0
Un membre d'Église que vous ne connaissiez pas	0	0	1	0	0	1	0	0
Un membre de la famille non-adventiste	0	0	0	1	1	0	0	0
Autres	0	0	0	1	0	1	1	0
Réponses inexploitables	1	0	0	0	0	0	0	0
Pourcentages :								
Un membre adventiste de votre la famille	66,7	100	50	0	25	33,3	66,7	100
Un ami adventiste	0	0	25	0	50	33,3	16,7	0
Un membre d'Église que vous ne connaissiez pas	0	0	25	0	0	16,7	0	0
Un membre de la famille non-adventiste	0	0	0	50	25	0	0	0
Autres	0	0	0	50	0	16,7	16,7	0
Réponses inexploitables	33,3	0	0	0	0	0	0	0

g. Tranche d'âge

	15 à 19 ans	20 à 29 ans	30 à 39 ans	40 à 49 ans	50 à 59 ans	60 ans et +	Inexploitables
	3	6	6	5	4	2	1
Un membre adventiste de votre la famille	3	1	2	3	2	1	1
Un ami adventiste	0	3	1	1	1	0	0
Un membre d'Église que vous ne connaissiez pas	0	0	2	0	0	0	0
Un membre de la famille non-adventiste	0	1	1	0	0	0	0
Autres	0	1	0	0	1	1	0
Réponses inexploitables	0	0	0	1	0	0	0
Pourcentages :							
Un membre adventiste de votre la famille	100	16,7	33,3	60	50	50	100
Un ami adventiste	0	50	16,7	20	25	0	0
Un membre d'Église que vous ne connaissiez pas	0	0	33,3	0	0	0	0
Un membre de la famille non-adventiste	0	16,7	16,7	0	0	0	0
Autres	0	16,7	0	0	25	50	0
Réponses inexploitables	0	0	0	20	0	0	0

h. Origine ethnique

	France, Suisse, Belgique	DOM-TOM	Madagascar	Autre pays	Inexploitables
	19	1	2	4	1
Un membre adventiste de votre la famille	9	1	0	2	1
Un ami adventiste	4	0	2	0	0
Un membre d'Église que vous ne connaissiez pas	1	0	0	1	0
Un membre de la famille non-adventiste	2	0	0	0	0
Autres	2	0	0	1	0
Réponses inexploitables	1	0	0	0	0
Pourcentages :					
Un membre adventiste de votre la famille	47,4	100	0	50	100
Un ami adventiste	21,1	0	100	0	0
Un membre d'Église que vous ne connaissiez pas	5,3	0	0	25	0
Un membre de la famille non-adventiste	10,5	0	0	0	0
Autres	10,5	0	0	25	0
Réponses inexploitables	5,3	0	0	0	0

i. Sexe

	Masculin 13	Féminin 14
Un membre adventiste de votre la famille	8	5
Un ami adventiste	1	5
Un membre d'Église que vous ne connaissiez pas	1	1
Un membre de la famille non-adventiste	0	2
Autres	2	1
Réponses inexploitables	1	0
Pourcentages :		
Un membre adventiste de votre la famille	61,5	35,7
Un ami adventiste	7,7	35,7
Un membre d'Église que vous ne connaissiez pas	7,7	7,1
Un membre de la famille non-adventiste	0	14,3
Autres	15,4	7,1
Réponses inexploitables	7,7	0

j. Lieu d'habitation

	Rurale	- de 10.000 hab.	10 à 50.000	50 à 100.000	Banlieue	+ de 100.000	Pas de réponse
	6	12	3	3	1	1	1
Un membre adventiste de votre la famille	3	6	2	0	1	0	1
Un ami adventiste	1	3	0	2	0	0	0
Un membre d'Église que vous ne connaissiez pas	0	0	1	1	0	0	0
Un membre de la famille non-adventiste	1	1	0	0	0	0	0
Autres	1	1	0	0	0	1	0
Réponses inexploitable	0	1	0	0	0	0	0
Pourcentages :							
Un membre adventiste de votre la famille	50	50	66,7	0	100	0	100
Un ami adventiste	16,7	25	0	66,7	0	0	0
Un membre d'Église que vous ne connaissiez pas	0	0	33,3	33,3	0	0	0
Un membre de la famille non-adventiste	16,7	8,3	0	0	0	0	0
Autres	16,7	8,3	0	0	0	100	0
Réponses inexploitable	0	8,3	0	0	0	0	0

4. Influence des facteurs externes

a. Présentation générale

	Total		Foyer adventiste		Foyer non-adventiste	
	Nb.	%	Nb.	%	Nb.	%
Pasteur de l'Église						
Aucune influence	10	12,3	7	13	3	11,1
Peu d'influence	12	14,8	12	22,2	0	0
Influence moyenne	26	32,1	18	33,3	8	29,6
Forte influence	30	37	16	29,6	14	51,9
Pas de réponse	3	3,7	1	1,9	2	7,4
Réponses inexploitable	0	0	0	0	0	0
Taux d'influence (en %)	65		60		77	
Cercle d'étude de la Bible						
Aucune influence	19	23,5	14	25,9	5	18,5
Peu d'influence	10	12,3	8	14,8	2	7,4
Influence moyenne	20	24,7	17	31,5	3	11,1
Forte influence	27	33,3	15	27,8	12	44,4
Pas de réponse	4	4,9	0	0	4	14,8
Réponses inexploitable	1	1,2	0	0	1	3,7
Taux d'influence (en %)	57		53		66	

	Total		Foyer adventiste		Foyer non-adventiste	
	Nb.	%	Nb.	%	Nb.	%
Responsable ou directeur de jeunesse						
Aucune influence	38	46,9	21	38,9	17	63
Peu d'influence	17	21	15	27,8	2	7,4
Influence moyenne	9	11,1	7	13	2	7,4
Forte influence	9	11,1	8	14,8	1	3,7
Pas de réponse	7	8,6	2	3,7	5	18,5
Réponses inexploitable	0	0	0	0	0	0
Taux d'influence (en %)	28		34		13	
Représentant évangéliste (colporteur)						
Aucune influence	61	75,3	42	77,8	19	70,4
Peu d'influence	8	9,9	8	14,8	0	0
Influence moyenne	3	3,7	2	3,7	1	3,7
Forte influence	2	2,5	1	1,9	1	3,7
Pas de réponse	7	8,6	1	1,9	6	22,2
Réponses inexploitable	0	0	0	0	0	0
Taux d'influence (en %)	9		9		7	

	Total		Foyer adventiste		Foyer non-adventiste	
	Nb.	%	Nb.	%	Nb.	%
Membre d'Église inconnu en porte-à-porte						
Aucune influence	66	81,5	47	87	19	70,4
Peu d'influence	6	7,4	5	9,3	1	3,7
Influence moyenne	1	1,2	0	0	1	3,7
Forte influence	1	1,2	0	0	1	3,7
Pas de réponse	7	8,6	2	3,7	5	18,5
Réponses inexploitable	0	0	0	0	0	0
Taux d'influence (en %)	4		3		9	
Foyer dans lequel vous avez grandi						
Aucune influence	17	21	2	3,7	15	55,6
Peu d'influence	7	8,6	5	9,3	2	7,4
Influence moyenne	10	12,3	6	11,1	4	14,8
Forte influence	42	51,9	40	74,1	2	7,4
Pas de réponse	5	6,2	1	1,9	4	14,8
Réponses inexploitable	0	0	0	0	0	0
Taux d'influence (en %)	67		86		23	
Un parent adventiste						
Aucune influence	24	29,6	12	22,2	12	44,4
Peu d'influence	3	3,7	3	5,6	0	0
Influence moyenne	10	12,3	7	13	3	11,1
Forte influence	37	45,7	29	53,7	8	29,6
Pas de réponse	6	7,4	2	3,7	4	14,8
Réponses inexploitable	1	1,2	1	1,9	0	0
Taux d'influence (en %)	60		67		43	

	Total		Foyer adventiste		Foyer non-adventiste	
	Nb.	%	Nb.	%	Nb.	%
Un voisin adventiste						
Aucune influence	54	66,7	38	70,4	16	59,3
Peu d'influence	11	13,6	8	14,8	3	11,1
Influence moyenne	9	11,1	7	13	2	7,4
Forte influence	1	1,2	0	0	1	3,7
Pas de réponse	6	7,4	1	1,9	5	18,5
Réponses inexploitable	0	0	0	0	0	0
Taux d'influence (en %)	14		13		15	
Une connaissance de travail						
Aucune influence	66	81,5	47	87	19	70,4
Peu d'influence	3	3,7	3	5,6	0	0
Influence moyenne	2	2,5	1	1,9	1	3,7
Forte influence	3	3,7	2	3,7	1	3,7
Pas de réponse	7	8,6	1	1,9	6	22,2
Réponses inexploitable	0	0	0	0	0	0
Taux d'influence (en %)	7		6		7	
Un autre type de connaissance						
Aucune influence	44	54,3	35	64,8	9	33,3
Peu d'influence	1	1,2	1	1,9	0	0
Influence moyenne	10	12,3	6	11,1	4	14,8
Forte influence	13	16	8	14,8	5	18,5
Pas de réponse	13	16	4	7,4	9	33,3
Réponses inexploitable	0	0	0	0	0	0
Taux d'influence (en %)	29		24		42	

	Total		Foyer adventiste		Foyer non-adventiste	
	Nb.	%	Nb.	%	Nb.	%
Secours adventiste						
Aucune influence	60	74,1	40	74,1	20	74,1
Peu d'influence	9	11,1	8	14,8	1	3,7
Influence moyenne	4	4,9	3	5,6	1	3,7
Forte influence	1	1,2	1	1,9	0	0
Pas de réponse	7	8,6	2	3,7	5	18,5
Réponses inexploitable	0	0	0	0	0	0
Taux d'influence (en %)	9		10		4	
Étude biblique par correspondance						
Aucune influence	60	74,1	45	83,3	15	55,6
Peu d'influence	8	9,9	5	9,3	3	11,1
Influence moyenne	4	4,9	2	3,7	2	7,4
Forte influence	4	4,9	2	3,7	2	7,4
Pas de réponse	5	6,2	0	0	5	18,5
Réponses inexploitable	0	0	0	0	0	0
Taux d'influence (en %)	12		9		19	
Étude biblique à domicile avec un membre						
Aucune influence	32	39,5	26	48,1	6	22,2
Peu d'influence	5	6,2	4	7,4	1	3,7
Influence moyenne	12	14,8	9	16,7	3	11,1
Forte influence	28	34,6	13	24,1	15	55,6
Pas de réponse	3	3,7	1	1,9	2	7,4
Réponses inexploitable	1	1,2	1	1,9	0	0
Taux d'influence (en %)	48		39		69	

	Total		Foyer adventiste		Foyer non-adventiste	
	Nb.	%	Nb.	%	Nb.	%
Classe d'école du Sabbat à l'Église						
Aucune influence	14	17,3	7	13	7	25,9
Peu d'influence	14	17,3	13	24,1	1	3,7
Influence moyenne	27	33,3	19	35,2	8	29,6
Forte influence	22	27,2	15	27,8	7	25,9
Pas de réponse	4	4,9	0	0	4	14,8
Réponses inexploitable	0	0	0	0	0	0
Taux d'influence (en %)	58		59		55	
Série de réunions publiques						
Aucune influence	35	43,2	25	46,3	10	37
Peu d'influence	16	19,8	13	24,1	3	11,1
Influence moyenne	13	16	7	13	6	22,2
Forte influence	12	14,8	8	14,8	4	14,8
Pas de réponse	5	6,2	1	1,9	4	14,8
Réponses inexploitable	0	0	0	0	0	0
Taux d'influence (en %)	34		32		39	
Groupe musical						
Aucune influence	30	37	16	29,6	14	51,9
Peu d'influence	14	17,3	13	24,1	1	3,7
Influence moyenne	12	14,8	10	18,5	2	7,4
Forte influence	19	23,5	14	25,9	5	18,5
Pas de réponse	6	7,4	1	1,9	5	18,5
Réponses inexploitable	0	0	0	0	0	0
Taux d'influence (en %)	42		47		30	

	Total		Foyer adventiste		Foyer non-adventiste	
	Nb.	%	Nb.	%	Nb.	%
Fréquentation d'une école adventiste						
Aucune influence	42	51,9	26	48,1	16	59,3
Peu d'influence	8	9,9	8	14,8	0	0
Influence moyenne	14	17,3	12	22,2	2	7,4
Forte influence	11	13,6	7	13	4	14,8
Pas de réponse	6	7,4	1	1,9	5	18,5
Réponses inexploitable	0	0	0	0	0	0
Taux d'influence (en %)	30		33		24	
Radio adventiste						
Aucune influence	52	64,2	39	72,2	13	48,1
Peu d'influence	10	12,3	8	14,8	2	7,4
Influence moyenne	9	11,1	6	11,1	3	11,1
Forte influence	3	3,7	0	0	3	11,1
Pas de réponse	7	8,6	1	1,9	6	22,2
Réponses inexploitable	0	0	0	0	0	0
Taux d'influence (en %)	16		12		26	
École biblique de vacance						
Aucune influence	64	79	45	83,3	19	70,4
Peu d'influence	5	6,2	3	5,6	2	7,4
Influence moyenne	2	2,5	2	3,7	0	0
Forte influence	3	3,7	3	5,6	0	0
Pas de réponse	7	8,6	1	1,9	6	22,2
Réponses inexploitable	0	0	0	0	0	0
Taux d'influence (en %)	8		10		3	

	Total		Foyer adventiste		Foyer non-adventiste	
	Nb.	%	Nb.	%	Nb.	%
Participation aux activités de la jeunesse						
Aucune influence	23	28,4	9	16,7	14	51,9
Peu d'influence	16	19,8	14	25,9	2	7,4
Influence moyenne	17	21	14	25,9	3	11,1
Forte influence	19	23,5	16	29,6	3	11,1
Pas de réponse	6	7,4	1	1,9	5	18,5
Réponses inexploitable	0	0	0	0	0	0
Taux d'influence (en %)	47		56		25	
Cours ou programme sur la santé						
Aucune influence	60	74,1	45	83,3	15	55,6
Peu d'influence	11	13,6	6	11,1	5	18,5
Influence moyenne	3	3,7	2	3,7	1	3,7
Forte influence	1	1,2	0	0	1	3,7
Pas de réponse	6	7,4	1	1,9	5	18,5
Réponses inexploitable	0	0	0	0	0	0
Taux d'influence (en %)	8		6		15	
Publication adventiste						
Aucune influence	50	61,7	41	75,9	9	33,3
Peu d'influence	8	9,9	5	9,3	3	11,1
Influence moyenne	9	11,1	3	5,6	6	22,2
Forte influence	6	7,4	2	3,7	4	14,8
Pas de réponse	7	8,6	2	3,7	5	18,5
Réponses inexploitable	1	1,2	1	1,9	0	0
Taux d'influence (en %)	20		11		40	

b. Liste des taux moyens d'influence classés par ordre décroissant

Taux moyens d'influence en %	Issu(e) d'un foyer adventiste	Total
Foyer dans lequel vous avez grandi	86	67
Un parent adventiste	67	60
Pasteur de l'Église	60	65
Classe d'école du Sabbat à l'Église	59	58
Participation aux activités de la jeunesse	56	47
Cercle d'étude de la Bible	53	57
Groupe musical	47	42
Étude biblique à domicile avec un membre	39	48
Responsable ou directeur de jeunesse	34	28
Fréquentation d'une école adventiste	33	30
Série de réunions publiques	32	34
Un autre type de connaissance	24	29
Un voisin adventiste	13	14
Radio adventiste	12	16
Publication adventiste	11	20
Secours adventiste	10	9
École biblique de vacance	10	8
Étude biblique par correspondance	9	12
Représentant évangéliste (colporteur)	9	9
Cours ou programme sur la santé	6	8
Une connaissance de travail	6	7
Membre d'Église inconnu en porte-à-porte	3	4

Taux moyens d'influence en %	Issu(e) d'un foyer non- adventiste	Total
Pasteur de l'Église	77	65
Étude biblique à domicile avec un membre	69	48
Cercle d'étude de la Bible	66	57
Classe d'école du Sabbat à l'Église	55	58
Un parent adventiste	43	60
Un autre type de connaissance	42	29
Publication adventiste	40	20
Série de réunions publiques	39	34
Groupe musical	30	42
Radio adventiste	26	16
Participation aux activités de la jeunesse	25	47
Fréquentation d'une école adventiste	24	30
Foyer dans lequel vous avez grandi	23	67
Étude biblique par correspondance	19	12
Un voisin adventiste	15	14
Cours ou programme sur la santé	15	8
Responsable ou directeur de jeunesse	13	28
Membre d'Église inconnu en porte-à-porte	9	4
Représentant évangéliste (colporteur)	7	9
Une connaissance de travail	7	7
Secours adventiste	4	9
École biblique de vacance	3	8

c. Religion d'origine

Taux moyens d'influence en %	Total	Issu(e) d'un foyer adventiste	Issu(e) d'un foyer non-adventiste			
			Total	Catholique	Autres confessions chrétiennes	Sans dénomination religieuse
	81	54	27	17	5	5
Pasteur de l'Église	65	60	77	81	83	60
Cercle d'étude de la Bible	57	53	66	71	83	40
Responsable ou directeur de jeunesse	28	34	13	12	25	6
Représentant évangéliste (colporteur)	9	9	7	12	0	0
Membre d'Église inconnu en porte-à-porte	4	3	9	10	16	0
Foyer dans lequel vous avez grandi	67	86	23	23	41	6
Un parent adventiste	60	67	43	52	25	33
Un voisin adventiste	14	13	15	10	33	13
Une connaissance de travail	7	6	7	8	0	13
Un autre type de connaissance	29	24	42	36	66	50
Secours adventiste	9	10	4	0	25	0
Étude biblique par correspondance	12	9	19	28	16	0
Étude biblique à domicile avec un membre	48	39	69	72	66	60
Classe d'école du Sabbat à l'Église	58	59	55	52	58	60
Série de réunions publiques	34	32	39	45	25	33
Groupe musical	42	47	30	23	50	33
Fréquentation d'une école adventiste	30	33	24	12	25	53
Radio adventiste	16	12	26	22	50	20
École biblique de vacance	8	10	3	2	8	0
Participation aux activités de la jeunesse	47	56	25	23	33	26
Cours ou programme sur la santé	8	6	15	12	25	13
Publication adventiste	20	11	40	41	60	20

d. Temps de fréquentation de l'Église

Taux moyens d'influence en %

	Total								Foyer adventiste					Foyer non-adventiste								
	3 à 6 mois	6 mois et 1 an	1 à 2 ans	2 à 7 ans	7 à 10 ans	10 à 15 ans	15 à 20 ans	Plus de 20 ans	6 mois et 1 an	2 à 7 ans	7 à 10 ans	10 à 15 ans	15 à 20 ans	Plus de 20 ans	3 à 6 mois	6 mois et 1 an	1 à 2 ans	2 à 7 ans	7 à 10 ans	10 à 15 ans	15 à 20 ans	Plus de 20 ans
	3	4	10	8	5	18	28	5	1	2	4	17	27	3	3	3	10	6	1	1	1	2
Pasteur de l'Église	66	88	66	87	73	70	53	58	--	66	66	68	55	44	66	88	66	94	100	100	0	100
Cercle d'étude de la Bible	100	75	50	50	53	61	53	66	66	16	50	58	51	66	100	77	50	66	66	100	100	--
Responsable ou directeur de jeunesse	33	0	18	9	40	33	32	44	--	0	50	35	33	44	33	0	18	13	0	0	0	--
Représentant évangéliste (colporteur)	0	22	0	0	20	12	7	22	--	0	25	13	3	22	0	22	0	0	0	0	100	--
Membre d'Église inconnu en porte-à-porte	0	22	3	0	0	1	7	11	--	0	0	1	3	11	0	22	3	0	0	0	100	--
Foyer dans lequel vous avez grandi	0	33	23	38	66	83	85	88	--	50	75	88	88	88	0	33	23	33	33	0	0	--
Un parent adventiste	33	33	56	52	40	64	66	88	--	50	50	68	69	88	33	33	56	53	0	0	0	--
Un voisin adventiste	83	11	7	4	13	12	10	55	--	0	16	13	9	55	83	11	7	6	0	0	33	--
Une connaissance de travail	0	0	12	0	13	1	9	22	--	0	0	1	9	22	0	0	12	0	66	0	0	--
Un autre type de connaissance	--	44	59	16	20	29	25	0	--	0	25	31	25	0	--	44	59	25	0	0	--	--
Secours adventiste	16	0	0	9	0	9	8	55	--	0	0	10	8	55	16	0	0	13	0	0	0	--
Étude biblique par correspondance	16	8	22	19	0	9	8	44	33	0	0	5	8	44	16	0	22	26	0	66	0	--
Étude biblique à domicile avec un membre	83	66	83	50	0	48	37	75	--	33	0	50	34	66	83	66	83	55	0	0	100	100
Classe d'école du Sabbat à l'Église	83	58	53	52	66	55	59	55	66	66	66	58	58	55	83	55	53	46	66	0	100	--
Série de réunions publiques	50	22	53	9	40	35	33	22	--	0	41	37	30	22	50	22	53	13	33	0	100	--
Groupe musical	100	0	37	14	33	40	54	33	--	0	41	43	55	33	100	0	37	20	0	0	33	--
Fréquentation d'une école adventiste	50	33	25	0	53	24	38	33	--	0	41	25	39	33	50	33	25	0	100	0	0	--
Radio adventiste	66	33	11	11	0	12	19	22	--	0	0	7	17	22	66	33	11	16	0	100	66	--
École biblique de vacance	33	0	3	0	0	7	10	33	--	0	0	7	11	33	33	0	3	0	0	0	0	--

Taux moyens d'influence en %	Total								Foyer adventiste					Foyer non-adventiste								
	3 à 6 mois	6 mois et 1 an	1 à 2 ans	2 à 7 ans	7 à 10 ans	10 à 15 ans	15 à 20 ans	Plus de 20 ans	6 mois et 1 an	2 à 7 ans	7 à 10 ans	10 à 15 ans	15 à 20 ans	Plus de 20 ans	3 à 6 mois	6 mois et 1 an	1 à 2 ans	2 à 7 ans	7 à 10 ans	10 à 15 ans	15 à 20 ans	Plus de 20 ans
Participation aux activités de la jeunesse	50	0	29	19	53	50	59	77	--	0	50	52	61	77	50	0	29	26	66	0	0	--
Cours ou programme sur la santé	50	11	14	4	0	1	7	44	--	0	0	1	6	44	50	11	14	6	0	0	33	--
Publication adventiste	66	66	29	19	0	18	12	11	--	0	0	13	12	11	66	66	29	26	0	100	--	--

e. Statut familial

Taux moyens d'influence en %	Total						Foyer adventiste			Foyer non-adventiste					
	Marié(e)	Veuf(ve)	Séparé(e)	Divorcé(e)	Célibataire indépendant(e)	Célibataire chez la famille	Marié(e)	Célibataire indépendant(e)	Célibataire chez la famille	Marié(e)	Veuf(ve)	Séparé(e)	Divorcé(e)	Célibataire indépendant(e)	Célibataire chez la famille
Pasteur de l'Église	84	100	33	100	51	64	66	53	60	88	100	33	100	50	83
Cercle d'étude de la Bible	50	100	50	100	46	59	33	44	55	54	100	50	100	50	88
Responsable ou directeur de jeunesse	0	--	0	0	25	35	0	33	36	0	--	0	0	16	33
Représentant évangéliste (colporteur)	0	--	0	66	3	10	0	6	10	0	--	0	66	0	16
Membre d'Église inconnu en porte-à-porte	6	--	0	0	3	5	0	6	2	8	--	0	0	0	19

Taux moyens d'influence en %

	Total						Foyer adventiste			Foyer non-adventiste					
	Marié(e)	Veuf(ve)	Séparé(e)	Divorcé(e)	Célibataire indépendant(e)	Célibataire chez la famille	Marié(e)	Célibataire indépendant(e)	Célibataire chez la famille	Marié(e)	Veuf(ve)	Séparé(e)	Divorcé(e)	Célibataire indépendant(e)	Célibataire chez la famille
	11	1	2	2	10	55	2	6	46	9	1	2	2	4	9
Foyer dans lequel vous avez grandi	36	100	0	0	51	78	100	93	84	20	100	0	0	0	38
Un parent adventiste	66	100	0	0	55	62	100	86	64	58	100	0	0	16	52
Un voisin adventiste	6	--	0	0	33	13	0	26	13	8	--	0	0	41	14
Une connaissance de travail	0	--	0	0	3	9	0	6	7	0	--	0	0	0	27
Un autre type de connaissance	40	--	33	0	33	27	33	0	26	41	--	33	0	100	33
Secours adventiste	0	--	0	0	3	12	0	0	12	0	--	0	0	8	9
Étude biblique par correspondance	16	--	83	0	10	9	0	11	9	20	--	83	0	8	9
Étude biblique à domicile avec un membre	51	100	100	100	54	43	33	16	41	55	100	100	100	91	58
Classe d'école du Sabbat à l'Église	46	100	33	100	63	58	83	66	57	37	100	33	100	58	66
Série de réunions publiques	6	100	50	66	25	38	16	13	34	4	100	50	66	41	61
Groupe musical	0	--	0	0	55	50	0	46	49	0	--	0	0	66	57
Fréquentation d'une école adventiste	16	--	33	0	29	33	0	33	34	20	--	33	0	25	28
Radio adventiste	22	--	33	0	22	14	0	13	13	28	--	33	0	33	23
École biblique de vacance	0	--	0	0	12	9	0	13	10	0	--	0	0	11	4
Participation aux activités de la jeunesse	0	--	0	0	51	58	0	73	57	0	--	0	0	25	66
Cours ou programme sur la santé	13	--	0	0	18	6	0	13	5	16	--	0	0	25	14
Publication adventiste	43	--	33	100	18	12	16	13	10	50	--	33	100	25	22

f. Branche professionnelle

Taux moyens d'influence en %	Total						Foyer adventiste					Foyer non-adventiste				
	Ouvrier non qualifié	Ouvrier qualifié	Étudiant	Sans profession	Autres	Inexploitables	Ouvrier non qualifié	Ouvrier qualifié	Étudiant	Sans profession	Inexploitables	Ouvrier non qualifié	Ouvrier qualifié	Étudiant	Sans profession	Autres
	5	8	54	4	9	1	1	3	48	1	1	4	5	6	3	9
Pasteur de l'Église	75	66	66	66	66	0	33	66	63	0	0	88	66	88	88	66
Cercle d'étude de la Bible	55	42	61	58	54	0	0	44	57	0	0	83	41	93	77	54
Responsable ou directeur de jeunesse	77	0	35	0	0	0	66	0	36	0	0	83	0	22	0	0
Représentant évangéliste (colporteur)	0	16	9	16	0	0	0	0	10	0	0	0	25	0	22	0
Membre d'Église inconnu en porte-à-porte	0	16	3	0	9	0	0	0	3	0	0	0	25	5	0	9
Foyer dans lequel vous avez grandi	44	33	80	8	33	100	66	100	86	33	100	33	0	33	0	33
Un parent adventiste	55	61	66	0	50	100	66	100	67	0	100	50	41	55	0	50
Un voisin adventiste	22	5	16	8	4	0	66	0	13	0	0	0	8	38	11	4
Une connaissance de travail	33	0	6	25	0	0	0	0	5	100	0	50	0	13	0	0
Un autre type de connaissance	50	53	25	16	47	0	0	33	25	0	0	100	66	16	22	47
Secours adventiste	22	0	11	0	0	0	0	0	12	0	0	33	0	5	0	0
Étude biblique par correspondance	11	4	9	16	38	0	0	11	9	0	0	16	0	11	22	38
Étude biblique à domicile avec un membre	41	76	44	25	79	0	0	33	41	0	0	55	93	61	33	79
Classe d'école du Sabbat à l'Église	77	71	60	25	45	0	33	77	61	0	0	100	66	55	33	45
Série de réunions publiques	55	38	33	41	25	0	0	16	32	100	0	83	50	44	22	25
Groupe musical	66	16	51	0	0	100	0	0	50	0	100	100	25	61	0	0
Fréquentation d'une école adventiste	0	0	38	25	19	0	0	0	36	0	0	0	0	50	33	19
Radio adventiste	22	11	15	50	11	0	0	0	13	0	0	33	16	27	66	11

Taux moyens d'influence en %	Total						Foyer adventiste					Foyer non-adventiste				
	Ouvrier non qualifié	Ouvrier qualifié	Étudiant	Sans profession	Autres	Inexploitables	Ouvrier non qualifié	Ouvrier qualifié	Étudiant	Sans profession	Inexploitables	Ouvrier non qualifié	Ouvrier qualifié	Étudiant	Sans profession	Autres
	5	8	54	4	9	1	1	3	48	1	1	4	5	6	3	9
École biblique de vacance	0	0	11	0	0	0	0	0	11	0	0	0	0	13	0	0
Participation aux activités de la jeunesse	100	0	58	8	0	100	100	0	57	33	100	100	0	61	0	0
Cours ou programme sur la santé	11	22	8	8	0	0	0	0	6	0	0	16	33	22	11	0
Publication adventiste	22	26	12	75	37	0	0	16	10	33	0	33	33	27	88	37

g. Niveau d'étude

Taux moyens d'influence en %	Total								Foyer adventiste						Foyer non-adventiste									
	Aucune étude	École primaire	Collège	Lycée	CAP ou BEP	Baccalauréat	Ét. supérieures	Inexploitables	Aucune étude	École primaire	Collège	Lycée	CAP ou BEP	Baccalauréat	Ét. supérieures	Inexploitables	Aucune étude	École primaire	Collège	Lycée	CAP ou BEP	Baccalauréat	Ét. supérieures	Inexploitables
	4	2	23	19	9	15	8	1	1	1	19	17	5	9	2	1	3	1	4	2	4	6	6	1
Pasteur de l'Église	41	66	69	71	62	54	70	100	0	33	66	68	58	44	50	55	100	88	100	66	73	77	100	
Cercle d'étude de la Bible	50	0	54	64	48	64	58	100	0	0	49	62	46	59	66	100	0	88	83	50	75	55	100	
Responsable ou directeur de jeunesse	0	50	34	31	19	28	14	0	0	100	31	35	22	37	50	0	0	55	0	16	13	0	0	
Représentant évangéliste (colporteur)	50	0	10	12	4	4	0	0	0	0	12	9	8	7	0	100	0	0	33	0	0	0	0	

Taux moyens d'influence en %

	Total								Foyer adventiste						Foyer non-adventiste								
	Aucune étude	École primaire	Collège	Lycée	CAP ou BEP	Baccalauréat	Ét. supérieures	Inexploitables	Aucune étude	École primaire	Collège	Lycée	CAP ou BEP	Baccalauréat	Ét. supérieures	Aucune étude	École primaire	Collège	Lycée	CAP ou BEP	Baccalauréat	Ét. supérieures	Inexploitables
	4	2	23	19	9	15	8	1	1	1	19	17	5	9	2	3	1	4	2	4	6	6	1
École biblique de vacance	0	0	12	10	0	10	0	0	0	0	12	11	0	11	0	0	0	11	0	0	8	0	0
Participation aux activités de la jeunesse	50	50	56	56	33	50	14	0	100	100	50	58	41	62	50	0	0	88	33	25	26	0	0
Cours ou programme sur la santé	16	50	3	3	12	19	4	0	0	0	1	3	8	18	16	33	100	11	0	16	20	0	0
Publication adventiste	0	50	13	16	20	26	28	33	0	0	12	12	8	12	0	--	100	22	50	33	44	40	33
Membre d'Église inconnu en porte-à-porte	50	0	4	3	0	2	0	66	0	0	3	3	0	3	0	100	0	11	0	0	0	0	66
Foyer dans lequel vous avez grandi	50	50	80	85	54	47	37	100	100	100	85	94	91	70	66	0	0	44	16	16	6	27	100
Un parent adventiste	50	83	76	59	58	40	50	100	100	100	72	66	91	48	50	0	66	100	0	25	26	50	100
Un voisin adventiste	16	0	18	8	12	19	14	0	0	0	17	9	16	11	33	33	0	22	0	8	33	6	0
Une connaissance de travail	0	0	7	5	0	19	0	0	0	0	3	1	0	29	0	0	0	50	33	0	0	0	0
Un autre type de connaissance	0	50	30	27	19	33	28	66	0	0	26	31	16	25	0	--	100	55	0	22	55	40	66
Secours adventiste	0	0	11	7	8	16	0	0	0	0	12	7	0	22	0	0	0	0	0	16	6	0	0
Étude biblique par correspondance	0	0	9	7	14	19	28	0	0	0	8	7	6	14	16	0	0	11	0	25	26	33	0
Étude biblique à domicile avec un membre	55	50	48	35	50	57	58	100	0	0	42	33	33	48	66	83	100	75	50	66	73	55	100
Classe d'école du Sabbat à l'Église	50	66	53	70	55	57	45	66	0	100	50	68	66	55	66	100	33	66	83	41	60	38	66
Série de réunions publiques	50	16	42	35	12	45	16	0	0	0	36	33	8	40	16	100	33	77	50	16	53	16	0
Groupe musical	66	33	53	52	12	45	9	0	100	66	47	58	0	40	33	33	0	88	0	25	53	0	0
Fréquentation d'une école adventiste	0	50	24	47	12	35	23	0	0	100	22	47	0	37	50	0	0	33	50	25	33	13	0
Radio adventiste	33	0	9	15	20	26	22	0	0	0	8	17	0	18	16	66	0	11	0	41	40	25	0

h. Tranche d'âge

Taux moyens d'influence en %

	Total								Foyer adventiste					Foyer non-adventiste							
	- de 15 ans	15 à 19 ans	20 à 29 ans	30 à 39 ans	40 à 49 ans	50 à 59 ans	60 ans et +	Inexploitables	- de 15 ans	15 à 19 ans	20 à 29 ans	30 à 39 ans	40 à 49 ans	Inexploitables	15 à 19 ans	20 à 29 ans	30 à 39 ans	40 à 49 ans	50 à 59 ans	60 ans et +	Inexploitables
Pasteur de l'Église	73	63	61	71	61	66	100	33	73	59	44	66	33	0	100	77	73	66	66	100	66
Cercle d'étude de la Bible	47	61	69	54	60	0	100	16	47	58	66	44	0	0	100	72	60	75	0	100	33
Responsable ou directeur de jeunesse	38	30	47	9	0	0	0	0	38	30	55	33	0	0	22	38	0	0	0	0	0
Représentant évangéliste (colporteur)	2	12	6	9	20	0	0	0	2	13	11	0	0	0	0	0	13	25	0	0	0
Membre d'Église inconnu en porte-à-porte	2	4	2	0	33	0	0	0	2	3	5	0	0	0	11	0	0	41	0	0	0
Foyer dans lequel vous avez grandi	92	83	47	33	40	0	50	16	92	86	77	83	100	33	55	16	13	25	0	50	0
Un parent adventiste	77	65	50	38	60	33	50	50	77	63	72	83	100	0	88	27	20	50	33	50	100
Un voisin adventiste	16	10	27	14	13	0	0	0	16	9	27	33	0	0	22	27	6	16	0	0	0
Une connaissance de travail	0	3	27	0	0	0	0	50	0	3	27	0	0	100	0	27	0	0	0	0	0
Un autre type de connaissance	28	25	33	47	33	50	0	0	28	25	16	33	0	0	22	66	53	44	50	0	0
Secours adventiste	4	10	22	0	0	0	0	0	4	11	27	0	0	0	0	16	0	0	0	0	0
Étude biblique par correspondance	9	6	19	29	0	33	66	0	9	5	27	11	0	0	11	11	40	0	33	66	0
Étude biblique à domicile avec un membre	30	43	58	70	61	100	50	16	30	41	61	33	0	0	66	55	83	73	100	50	33
Classe d'école du Sabbat à l'Église	57	55	80	54	60	16	50	33	57	57	77	66	66	0	33	83	46	58	16	50	66
Série de réunions publiques	30	35	41	28	20	16	50	50	30	34	22	16	0	100	44	61	33	25	16	50	0
Groupe musical	47	51	69	0	6	0	0	0	47	50	61	0	0	0	55	77	0	8	0	0	0
Fréquentation d'une école adventiste	26	38	38	9	20	0	0	33	26	39	44	0	0	0	33	33	13	25	0	0	66
Radio adventiste	2	14	33	11	33	0	100	0	2	14	33	0	0	0	11	33	16	41	0	100	0

Taux moyens d'influence en %	Total								Foyer adventiste					Foyer non-adventiste								
	- de 15 ans	15 à 19 ans	20 à 29 ans	30 à 39 ans	40 à 49 ans	50 à 59 ans	60 ans et +	Inexploitables	- de 15 ans	15 à 19 ans	20 à 29 ans	30 à 39 ans	40 à 49 ans	Inexploitables	15 à 19 ans	20 à 29 ans	30 à 39 ans	40 à 49 ans	50 à 59 ans	60 ans et +	Inexploitables	
École biblique de vacance	14	8	12	0	0	0	0	0	14	8	16	0	0	0	11	6	0	0	0	0	0	0
Participation aux activités de la jeunesse	57	57	66	14	0	0	0	16	57	56	72	50	0	33	66	61	0	0	0	0	0	0
Cours ou programme sur la santé	0	6	25	0	13	50	0	0	0	5	27	0	0	0	11	22	0	16	50	0	0	
Publication adventiste	9	12	18	38	25	66	100	33	9	11	6	16	0	33	22	27	46	33	66	100	33	

i. Origine ethnique

Taux moyens d'influence en %	Total					Foyer adventiste					Foyer non-adventiste				
	France, Suisse, Belgique	DOM-TOM	Madagascar	Autre pays	Inexploitables	France, Suisse, Belgique	DOM-TOM	Madagascar	Autre pays	Inexploitables	France, Suisse, Belgique	DOM-TOM	Madagascar	Autre pays	Inexploitables
Pasteur de l'Église	64	66	60	81	33	57	61	59	79	0	75	100	66	88	66
Cercle d'étude de la Bible	52	42	81	69	16	47	50	77	58	0	62	0	100	100	33
Responsable ou directeur de jeunesse	25	28	53	21	0	30	33	58	29	0	15	0	33	0	0
Représentant évangéliste (colporteur)	8	14	9	9	0	6	16	11	12	0	11	0	0	0	0
Membre d'Église inconnu en porte-à-porte	5	0	0	12	0	4	0	0	4	0	6	0	0	33	0
Foyer dans lequel vous avez grandi	62	85	78	63	50	85	100	96	66	100	22	0	0	55	0

Taux moyens d'influence en %

	Total					Foyer adventiste					Foyer non-adventiste				
	France, Suisse, Belgique	DOM-TOM	Madagascar	Autre pays	Inexploitables	France, Suisse, Belgique	DOM-TOM	Madagascar	Autre pays	Inexploitables	France, Suisse, Belgique	DOM-TOM	Madagascar	Autre pays	Inexploitables
	49	7	11	12	2	30	6	9	8	1	19	1	2	4	1
Un parent adventiste	56	95	60	46	100	67	100	66	38	100	35	66	33	66	100
Un voisin adventiste	12	0	30	15	0	16	0	18	12	0	6	0	83	22	0
Une connaissance de travail	9	0	9	0	0	9	0	11	0	0	11	0	0	0	0
Un autre type de connaissance	26	42	19	45	0	21	33	19	37	0	35	100	--	66	0
Secours adventiste	9	16	15	0	0	11	20	14	0	0	4	0	16	0	0
Étude biblique par correspondance	11	0	24	12	0	8	0	25	0	0	17	0	16	44	0
Étude biblique à domicile avec un membre	48	57	54	45	16	39	50	48	25	0	62	100	83	100	33
Classe d'école du Sabbat à l'Église	51	52	81	69	33	53	55	81	66	0	47	33	83	77	66
Série de réunions publiques	34	33	36	36	0	33	33	33	29	0	37	33	50	55	0
Groupe musical	35	38	72	39	50	41	44	66	41	100	24	0	100	33	0
Fréquentation d'une école adventiste	34	0	45	18	33	45	0	44	4	0	13	0	50	55	66
Radio adventiste	17	14	27	6	0	13	16	18	0	0	26	0	66	22	0
École biblique de vacance	6	14	16	3	0	10	16	14	0	0	0	0	33	11	0
Participation aux activités de la jeunesse	45	38	72	36	50	55	44	77	41	100	26	0	50	22	0
Cours ou programme sur la santé	5	23	24	0	0	3	11	18	0	0	8	100	50	0	0
Publication adventiste	16	33	18	27	16	10	20	11	8	0	28	100	50	66	33

j. Sexe

Taux moyens d'influence en %	Total		Foyer adventiste		Foyer non-adventiste	
	Masculin	Féminin	Masculin	Féminin	Masculin	Féminin
	39	42	26	28	13	14
Pasteur de l'Église	57	73	53	66	66	88
Cercle d'étude de la Bible	52	62	51	55	55	80
Responsable ou directeur de jeunesse	25	31	37	32	0	30
Représentant évangéliste (colporteur)	9	9	9	9	8	7
Membre d'Église inconnu en porte-à-porte	7	2	2	3	16	0
Foyer dans lequel vous avez grandi	59	74	80	91	16	30
Un parent adventiste	58	62	68	67	38	48
Un voisin adventiste	12	15	14	13	8	23
Une connaissance de travail	10	4	12	2	6	10
Un autre type de connaissance	23	35	13	34	45	38
Secours adventiste	4	13	6	14	0	10
Étude biblique par correspondance	12	12	7	10	22	16
Étude biblique à domicile avec un membre	46	50	30	46	76	61
Classe d'école du Sabbat à l'Église	57	58	60	58	52	57
Série de réunions publiques	23	44	18	44	33	45
Groupe musical	32	51	40	53	16	46
Fréquentation d'une école adventiste	26	35	25	40	27	20
Radio adventiste	12	20	9	15	19	37
École biblique de vacance	6	9	8	11	2	3
Participation aux activités de la jeunesse	41	53	56	57	11	43
Cours ou programme sur la santé	8	9	6	5	11	20
Publication adventiste	18	21	9	12	36	45

k. Lieu d'habitation

Taux moyens d'influence en %

	Total							Foyer adventiste					Foyer non-adventiste						
	Rurale	- de 10.000 hab.	10 à50.000	50 à100.000	Banlieue	+ de 100.000	Pas de réponse	Rurale	- de 10.000 hab.	10 à50.000	50 à100.000	Banlieue	Rurale	- de 10.000 hab.	10 à50.000	50 à100.000	Banlieue	+ de 100.000	Pas de réponse
	13	43	17	4	2	1	1	7	31	14	1	1	6	12	3	3	1	1	1
Pasteur de l'Église	71	59	72	44	100	100	100	57	55	69	66	100	88	69	88	33	100	100	100
Cercle d'étude de la Bible	52	58	56	55	50	66	100	38	60	47	100	0	73	51	100	33	100	66	100
Responsable ou directeur de jeunesse	13	37	12	66	0	0	0	19	46	9	100	0	6	10	33	50	0	0	0
Représentant évangéliste (colporteur)	8	12	4	0	0	0	0	4	12	5	0	0	13	11	0	0	0	0	0
Membre d'Église inconnu en porte-à-porte	5	4	2	0	33	0	0	9	1	2	0	33	0	16	0	0	33	0	0
Foyer dans lequel vous avez grandi	47	73	81	11	83	33	0	80	88	87	33	100	0	26	55	0	66	33	0
Un parent adventiste	55	57	71	44	100	0	100	80	63	72	33	100	20	40	66	50	100	0	100
Un voisin adventiste	19	13	11	22	33	0	0	19	11	12	66	0	20	16	0	0	66	0	0
Une connaissance de travail	0	5	8	33	0	66	0	0	7	10	0	0	0	0	0	50	--	66	0
Un autre type de connaissance	15	32	35	33	33	0	0	9	25	36	0	0	25	61	33	50	66	0	0
Secours adventiste	2	11	11	0	0	0	0	0	13	12	0	0	6	6	0	0	0	0	0
Étude biblique par correspondance	8	9	18	22	33	0	0	0	8	14	0	33	20	13	50	33	33	0	0
Étude biblique à domicile avec un membre	52	52	33	75	100	0	0	33	47	17	100	--	80	66	100	66	100	0	0
Classe d'école du Sabbat à l'Église	58	60	47	66	83	66	66	57	64	45	100	66	60	46	55	50	100	66	66
Série de réunions publiques	22	34	43	33	33	33	0	14	37	33	0	0	33	26	88	50	66	33	0
Groupe musical	33	44	37	66	83	0	0	33	51	38	100	66	33	23	33	50	100	0	0
Fréquentation d'une école adventiste	8	39	20	0	83	100	0	14	44	17	0	66	0	26	33	0	100	100	0
Radio adventiste	11	20	20	0	0	0	0	0	15	15	0	0	26	37	50	0	0	0	0

Taux moyens d'influence en %

	Total							Foyer adventiste					Foyer non-adventiste						
	Rurale	- de 10.000 hab.	10 à 50.000	50 à 100.000	Banlieue	+ de 100.000	Pas de réponse	Rurale	- de 10.000 hab.	10 à 50.000	50 à 100.000	Banlieue	Rurale	- de 10.000 hab.	10 à 50.000	50 à 100.000	Banlieue	+ de 100.000	Pas de réponse
	13	43	17	4	2	1	1	7	31	14	1	1	6	12	3	3	1	1	1
École biblique de vacance	11	6	6	0	50	0	0	14	8	7	0	66	6	0	0	0	33	0	0
Participation aux activités de la jeunesse	33	51	44	66	66	66	0	52	61	43	100	66	6	20	50	50	66	66	0
Cours ou programme sur la santé	2	10	13	0	0	0	0	0	5	12	0	0	6	26	16	0	0	0	0
Publication adventiste	19	17	28	0	33	0	66	0	6	28	0	0	46	46	33	0	66	0	66

5. Les facteurs externes les plus influençant

a. Présentation générale

	Total		Foyer adventiste		Foyer non-adventiste	
	Nb.	%	Nb.	%	Nb.	%
Pasteur de l'Église	3	3,7	1	1,9	2	7,4
Cercle d'étude de la Bible	5	6,2	3	5,6	2	7,4
Responsable ou directeur de jeunesse	0	0	0	0	0	0
Représentant évangéliste (colporteur)	2	2,5	2	3,7	0	0
Membre d'Église inconnu en porte-à-porte	0	0	0	0	0	0
Foyer dans lequel vous avez grandi	18	22,2	18	33,3	0	0
Un parent adventiste	8	9,9	5	9,3	3	11,1
Un voisin adventiste	0	0	0	0	0	0
Une connaissance de travail	0	0	0	0	0	0
Un autre type de connaissance	6	7,4	3	5,6	3	11,1
Secours adventiste	0	0	0	0	0	0
Étude biblique par correspondance	3	3,7	1	1,9	2	7,4
Étude biblique à domicile avec un membre	9	11,1	3	5,6	6	22,2
Classe d'école du Sabbat à l'Église	1	1,2	0	0	1	3,7
Série de réunions publiques	5	6,2	4	7,4	1	3,7
Groupe musical	2	2,5	1	1,9	1	3,7
Fréquentation d'une école adventiste	1	1,2	1	1,9	0	0
Radio adventiste	1	1,2	0	0	1	3,7
École biblique de vacance	0	0	0	0	0	0
Participation aux activités de la jeunesse	5	6,2	5	9,3	0	0
Cours ou programme sur la santé	0	0	0	0	0	0
Publication adventiste	2	2,5	1	1,9	1	3,7
Démarche personnelle	3	3,7	2	3,7	1	3,7
Pas de réponse	1	1,2	0	0	1	3,7
Réponses inexploitables	6	7,4	4	7,4	2	7,4

b. Religion d'origine

	Issu(e) d'un foyer adventiste		Issu(e) d'un foyer non-adventiste							
			Total		Catholique		Autres confessions chrétiennes		Sans dénomination religieuse	
	54		27		17		5		5	
	Nb.	%	Nb.	%	Nb.	%	Nb.	%	Nb.	%
Pasteur de l'Église	1	1,9	2	7,4	1	5,9	0	0	1	20
Cercle d'étude de la Bible	3	5,6	2	7,4	2	11,8	0	0	0	0
Représentant évangéliste (colporteur)	2	3,7	0	0	0	0	0	0	0	0
Foyer dans lequel vous avez grandi	18	33,3	0	0	0	0	0	0	0	0
Un parent adventiste	5	9,3	3	11,1	1	5,9	1	20	1	20
Un autre type de connaissance	3	5,6	3	11,1	1	5,9	0	0	2	40
Étude biblique par correspondance	1	1,9	2	7,4	2	11,8	0	0	0	0
Étude biblique à domicile avec un membre	3	5,6	6	22,2	5	29,4	1	20	0	0
Série de réunions publiques	4	7,4	1	3,7	1	5,9	0	0	0	0
Groupe musical	1	1,9	1	3,7	0	0	1	20	0	0
Participation aux activités de la jeunesse	5	9,3	0	0	0	0	0	0	0	0
Publication adventiste	1	1,9	1	3,7	0	0	1	20	0	0
Démarche personnelle	2	3,7	1	3,7	1	5,9	0	0	0	0
Autres	1	1,9	2	7,4	1	5,9	0	0	1	20
Pas de réponse	0	0	1	3,7	1	5,9	0	0	0	0
Réponses inexploitables	4	7,4	2	7,4	1	5,9	1	20	0	0

c. Temps de fréquentation de l'Église

	Total								Foyer adventiste					Foyer non-adventiste									
	3 à 6 mois	6 mois et 1 an	1 à 2 ans	2 à 7 ans	7 à 10 ans	10 à 15 ans	15 à 20 ans	Plus de 20 ans	6 mois et 1 an	2 à 7 ans	7 à 10 ans	10 à 15 ans	15 à 20 ans	Plus de 20 ans	3 à 6 mois	6 mois et 1 an	1 à 2 ans	2 à 7 ans	7 à 10 ans	10 à 15 ans	15 à 20 ans	Plus de 20 ans	
Pasteur de l'Église	0	0	0	1	1	0	1	0	0	0	0	0	1	0	0	0	0	1	1	0	0	0	0
Cercle d'étude de la Bible	0	1	0	1	1	1	1	0	0	0	1	1	1	0	0	1	0	1	0	0	0	0	0
Représentant évangéliste (colporteur)	0	0	0	0	0	0	1	1	0	0	0	0	1	1	0	0	0	0	0	0	0	0	0
Foyer dans lequel vous avez grandi	0	0	0	0	1	4	13	0	0	0	1	4	13	0	0	0	0	0	0	0	0	0	0
Un parent adventiste	0	1	2	1	1	3	0	0	0	1	1	3	0	0	0	1	2	0	0	0	0	0	0
Un autre type de connaissance	0	0	3	0	0	2	1	0	0	0	0	2	1	0	0	0	3	0	0	0	0	0	0
Étude biblique par correspondance	0	0	1	1	0	1	0	0	0	0	0	1	0	0	0	0	1	1	0	0	0	0	0
Étude biblique à domicile avec un membre	1	0	2	1	0	0	2	3	0	0	0	0	2	1	1	0	2	1	0	0	0	0	2
Série de réunions publiques	0	0	0	0	0	2	3	0	0	0	0	2	2	0	0	0	0	0	0	0	1	0	0
Groupe musical	0	0	0	1	0	0	1	0	0	0	0	0	1	0	0	0	0	1	0	0	0	0	0
Participation aux activités de la jeunesse	0	0	0	0	1	2	1	1	0	0	1	2	1	1	0	0	0	0	0	0	0	0	0
Publication adventiste	1	0	0	0	0	1	0	0	0	0	0	1	0	0	1	0	0	0	0	0	0	0	0
Démarche personnelle	0	1	1	1	0	0	0	0	1	1	0	0	0	0	0	0	1	0	0	0	0	0	0
Autres	1	0	0	0	0	2	0	0	0	0	0	1	0	0	1	0	0	0	0	1	0	0	0
Pas de réponse	0	0	0	1	0	0	0	0	0	0	0	0	0	0	0	0	0	1	0	0	0	0	0
Réponses inexploitables	0	1	1	0	0	0	4	0	0	0	0	0	4	0	0	1	1	0	0	0	0	0	0

Pourcentages :

	Total								Foyer adventiste					Foyer non-adventiste									
	3 à 6 mois	6 mois et 1 an	1 à 2 ans	2 à 7 ans	7 à 10 ans	10 à 15 ans	15 à 20 ans	Plus de 20 ans	6 mois et 1 an	2 à 7 ans	7 à 10 ans	10 à 15 ans	15 à 20 ans	Plus de 20 ans	3 à 6 mois	6 mois et 1 an	1 à 2 ans	2 à 7 ans	7 à 10 ans	10 à 15 ans	15 à 20 ans	Plus de 20 ans	
	3	4	10	8	5	18	28	5	1	2	4	17	27	3	3	3	10	6	1	1	1	1	2
Pasteur de l'Église	0	0	0	12,5	20	0	3,6	0	0	0	0	3,7	0	0	0	0	16,7	100	0	0	0	0	0
Cercle d'étude de la Bible	0	25	0	12,5	20	5,6	3,6	0	0	0	25	5,9	3,7	0	0	33,3	0	16,7	0	0	0	0	0
Représentant évangéliste (colporteur)	0	0	0	0	0	0	3,6	20	0	0	0	0	3,7	33,3	0	0	0	0	0	0	0	0	0
Foyer dans lequel vous avez grandi	0	0	0	0	20	22,2	46,4	0	0	0	25	23,5	48,1	0	0	0	0	0	0	0	0	0	0
Un parent adventiste	0	25	20	12,5	20	16,7	0	0	0	50	25	17,6	0	0	0	33,3	20	0	0	0	0	0	0
Un autre type de connaissance	0	0	30	0	0	11,1	3,6	0	0	0	0	11,8	3,7	0	0	0	30	0	0	0	0	0	0
Étude biblique par correspondance	0	0	10	12,5	0	5,6	0	0	0	0	0	5,9	0	0	0	0	10	16,7	0	0	0	0	0
Étude biblique à domicile avec un membre	33,3	0	20	12,5	0	0	7,1	60	0	0	0	0	7,4	33,3	33,3	0	20	16,7	0	0	0	0	100
Série de réunions publiques	0	0	0	0	0	11,1	10,7	0	0	0	0	11,8	7,4	0	0	0	0	0	0	0	0	100	0
Groupe musical	0	0	0	12,5	0	0	3,6	0	0	0	0	0	3,7	0	0	0	0	16,7	0	0	0	0	0
Participation aux activités de la jeunesse	0	0	0	0	20	11,1	3,6	20	0	0	25	11,8	3,7	33,3	0	0	0	0	0	0	0	0	0
Publication adventiste	33,3	0	0	0	0	5,6	0	0	0	0	0	5,9	0	0	33,3	0	0	0	0	0	0	0	0
Démarche personnelle	0	25	10	12,5	0	0	0	0	100	50	0	0	0	0	0	0	10	0	0	0	0	0	0
Autres	33,3	0	0	0	0	11,1	0	0	0	0	0	5,9	0	0	33,3	0	0	0	0	100	0	0	0
Pas de réponse	0	0	0	12,5	0	0	0	0	0	0	0	0	0	0	0	0	0	16,7	0	0	0	0	0
Réponses inexploitables	0	25	10	0	0	0	14,3	0	0	0	0	0	14,8	0	0	33,3	10	0	0	0	0	0	0

d. Statut familial

	Total						Foyer adventiste			Foyer non-adventiste					
	Marrié(e)	Veuf(ve)	Séparé(e)	Divorcé(e)	Célibataire indépendant(e)	Célibataire chez la famille	Marrié(e)	Célibataire indépendant(e)	Célibataire chez la famille	Marrié(e)	Veuf(ve)	Séparé(e)	Divorcé(e)	Célibataire indépendant(e)	Célibataire chez la famille
	11	1	2	2	10	55	2	6	46	9	1	2	2	4	9
Pasteur de l'Église	0	0	0	0	0	3	0	0	1	0	0	0	0	0	2
Cercle d'étude de la Bible	1	0	0	1	0	3	0	0	3	1	0	0	1	0	0
Représentant évangéliste (colporteur)	0	0	0	0	1	1	0	1	1	0	0	0	0	0	0
Foyer dans lequel vous avez grandi	0	0	0	0	1	17	0	1	17	0	0	0	0	0	0
Un parent adventiste	4	0	0	0	1	3	2	1	2	2	0	0	0	0	1
Un autre type de connaissance	1	0	0	0	2	3	0	0	3	1	0	0	0	2	0
Étude biblique par correspondance	1	0	0	0	0	2	0	0	1	1	0	0	0	0	1
Étude biblique à domicile avec un membre	1	0	2	0	1	5	0	0	3	1	0	2	0	1	2
Série de réunions publiques	0	0	0	0	0	5	0	0	4	0	0	0	0	0	1
Groupe musical	0	0	0	0	0	2	0	0	1	0	0	0	0	0	1
Participation aux activités de la jeunesse	0	0	0	0	1	4	0	1	4	0	0	0	0	0	0
Publication adventiste	0	0	0	1	0	1	0	0	1	0	0	0	1	0	0
Démarche personnelle	0	0	0	0	1	2	0	1	1	0	0	0	0	0	1
Autres	1	0	0	0	1	1	0	0	1	1	0	0	0	1	0
Pas de réponse	1	0	0	0	0	0	0	0	0	1	0	0	0	0	0
Réponses inexploitables	1	1	0	0	1	3	0	1	3	1	1	0	0	0	0

Pourcentages :

	Total						Foyer adventiste			Foyer non-adventiste					
	Marié(e)	Veuf(ve)	Séparé(e)	Divorcé(e)	Célibataire indépendant(e)	Célibataire chez la famille	Marié(e)	Célibataire indépendant(e)	Célibataire chez la famille	Marié(e)	Veuf(ve)	Séparé(e)	Divorcé(e)	Célibataire indépendant(e)	Célibataire chez la famille
	11	1	2	2	10	55	2	6	46	9	1	2	2	4	9
Pasteur de l'Église	0	0	0	0	0	5,5	0	0	2,2	0	0	0	0	0	22,2
Cercle d'étude de la Bible	9,1	0	0	50	0	5,5	0	0	6,5	11,1	0	0	50	0	0
Représentant évangéliste (colporteur)	0	0	0	0	10	1,8	0	16,7	2,2	0	0	0	0	0	0
Foyer dans lequel vous avez grandi	0	0	0	0	10	30,9	0	16,7	37	0	0	0	0	0	0
Un parent adventiste	36,4	0	0	0	10	5,5	100	16,7	4,3	22,2	0	0	0	0	11,1
Un autre type de connaissance	9,1	0	0	0	20	5,5	0	0	6,5	11,1	0	0	0	50	0
Étude biblique par correspondance	9,1	0	0	0	0	3,6	0	0	2,2	11,1	0	0	0	0	11,1
Étude biblique à domicile avec un membre	9,1	0	100	0	10	9,1	0	0	6,5	11,1	0	100	0	25	22,2
Série de réunions publiques	0	0	0	0	0	9,1	0	0	8,7	0	0	0	0	0	11,1
Groupe musical	0	0	0	0	0	3,6	0	0	2,2	0	0	0	0	0	11,1
Participation aux activités de la jeunesse	0	0	0	0	10	7,3	0	16,7	8,7	0	0	0	0	0	0
Publication adventiste	0	0	0	50	0	1,8	0	0	2,2	0	0	0	50	0	0
Démarche personnelle	0	0	0	0	10	3,6	0	16,7	2,2	0	0	0	0	0	11,1
Autres	9,1	0	0	0	10	1,8	0	0	2,2	11,1	0	0	0	25	0
Pas de réponse	9,1	0	0	0	0	0	0	0	0	11,1	0	0	0	0	0
Réponses inexploitable	9,1	100	0	0	10	5,5	0	16,7	6,5	11,1	100	0	0	0	0

e. Branche professionnelle

	Total						Foyer adventiste					Foyer non-adventiste				
	Ouvrier non qualifié	Ouvrier qualifié	Étudiant	Sans profession	Autres	Inexploitables	Ouvrier non qualifié	Ouvrier qualifié	Étudiant	Sans profession	Inexploitables	Ouvrier non qualifié	Ouvrier qualifié	Étudiant	Sans profession	Autres
	5	8	54	4	9	1	1	3	48	1	1	4	5	6	3	9
Pasteur de l'Église	0	0	3	0	0	0	0	0	1	0	0	0	0	2	0	0
Cercle d'étude de la Bible	0	0	3	1	1	0	0	0	3	0	0	0	0	0	1	1
Représentant évangéliste (colporteur)	0	0	2	0	0	0	0	0	2	0	0	0	0	0	0	0
Foyer dans lequel vous avez grandi	0	0	18	0	0	0	0	0	18	0	0	0	0	0	0	0
Un parent adventiste	0	2	4	0	2	0	0	2	3	0	0	0	0	1	0	2
Un autre type de connaissance	0	2	3	0	1	0	0	0	3	0	0	0	2	0	0	1
Étude biblique par correspondance	1	0	1	0	1	0	0	0	1	0	0	1	0	0	0	1
Étude biblique à domicile avec un membre	2	1	4	0	2	0	0	0	3	0	0	2	1	1	0	2
Série de réunions publiques	0	1	3	1	0	0	0	0	3	1	0	0	1	0	0	0
Groupe musical	1	0	1	0	0	0	0	0	1	0	0	1	0	0	0	0
Participation aux activités de la jeunesse	1	0	3	0	0	1	1	0	3	0	1	0	0	0	0	0
Publication adventiste	0	0	1	0	1	0	0	0	1	0	0	0	0	0	0	1
Démarche personnelle	0	1	2	0	0	0	0	1	1	0	0	0	0	1	0	0
Autres	0	0	2	1	0	0	0	0	1	0	0	0	0	1	1	0
Pas de réponse	0	1	0	0	0	0	0	0	0	0	0	0	1	0	0	0
Réponses inexploitable	0	0	4	1	1	0	0	0	4	0	0	0	0	0	1	1

Pourcentages :

	Total						Foyer adventiste					Foyer non-adventiste				
	Ouvrier non qualifié	Ouvrier qualifié	Étudiant	Sans profession	Autres	Inexploitables	Ouvrier non qualifié	Ouvrier qualifié	Étudiant	Sans profession	Inexploitables	Ouvrier non qualifié	Ouvrier qualifié	Étudiant	Sans profession	Autres
	5	8	54	4	9	1	1	3	48	1	1	4	5	6	3	9
Pasteur de l'Église	0	0	5,6	0	0	0	0	0	2,1	0	0	0	0	33,3	0	0
Cercle d'étude de la Bible	0	0	5,6	25	11,1	0	0	0	6,3	0	0	0	0	0	33,3	11,1
Représentant évangéliste (colporteur)	0	0	3,7	0	0	0	0	0	4,2	0	0	0	0	0	0	0
Foyer dans lequel vous avez grandi	0	0	33,3	0	0	0	0	0	37,5	0	0	0	0	0	0	0
Un parent adventiste	0	25	7,4	0	22,2	0	0	66,7	6,3	0	0	0	0	16,7	0	22,2
Un autre type de connaissance	0	25	5,6	0	11,1	0	0	0	6,3	0	0	0	40	0	0	11,1
Étude biblique par correspondance	20	0	1,9	0	11,1	0	0	0	2,1	0	0	25	0	0	0	11,1
Étude biblique à domicile avec un membre	40	12,5	7,4	0	22,2	0	0	0	6,3	0	0	50	20	16,7	0	22,2
Série de réunions publiques	0	12,5	5,6	25	0	0	0	0	6,3	100	0	0	20	0	0	0
Groupe musical	20	0	1,9	0	0	0	0	0	2,1	0	0	25	0	0	0	0
Participation aux activités de la jeunesse	20	0	5,6	0	0	100	100	0	6,3	0	100	0	0	0	0	0
Publication adventiste	0	0	1,9	0	11,1	0	0	0	2,1	0	0	0	0	0	0	11,1
Démarche personnelle	0	12,5	3,7	0	0	0	0	33,3	2,1	0	0	0	0	16,7	0	0
Autres	0	0	3,7	25	0	0	0	0	2,1	0	0	0	0	16,7	33,3	0
Pas de réponse	0	12,5	0	0	0	0	0	0	0	0	0	0	20	0	0	0
Réponses inexploitable	0	0	7,4	25	11,1	0	0	0	8,3	0	0	0	0	0	33,3	11,1

f. Niveau d'étude

	Total								Foyer adventiste						Foyer non-adventiste									
	Aucune étude	École primaire	Collège	Lycée	CAP ou BEP	Baccalauréat	Ét. supérieures	Inexploitables	Aucune étude	École primaire	Collège	Lycée	CAP ou BEP	Baccalauréat	Ét. supérieures	Inexploitables	Aucune étude	École primaire	Collège	Lycée	CAP ou BEP	Baccalauréat	Ét. supérieures	Inexploitables
	4	2	23	19	9	15	8	1	1	1	19	17	5	9	2		3	1	4	2	4	6	6	1
Pasteur de l'Église	0	0	0	2	0	1	0	0	0	0	0	1	0	0	0		0	0	0	1	0	1	0	0
Cercle d'étude de la Bible	0	0	2	2	0	0	1	0	0	0	2	1	0	0	0		0	0	0	1	0	0	1	0
Représentant évangéliste (colporteur)	0	0	1	0	0	1	0	0	0	0	1	0	0	1	0		0	0	0	0	0	0	0	0
Foyer dans lequel vous avez grandi	0	0	7	8	0	2	1	0	0	0	7	8	0	2	1		0	0	0	0	0	0	0	0
Un parent adventiste	0	0	3	0	3	0	1	1	0	0	2	0	3	0	0		0	0	1	0	0	0	1	1
Un autre type de connaissance	0	1	2	0	0	2	1	0	0	0	2	0	0	1	0		0	1	0	0	0	1	1	0
Étude biblique par correspondance	0	0	2	0	0	0	1	0	0	0	1	0	0	0	0		0	0	1	0	0	0	1	0
Étude biblique à domicile avec un membre	2	0	1	0	1	4	1	0	0	0	0	0	0	2	1		2	0	1	0	1	2	0	0
Série de réunions publiques	1	0	1	2	0	1	0	0	0	0	1	2	0	1	0		1	0	0	0	0	0	0	0
Groupe musical	0	0	0	1	1	0	0	0	0	0	0	1	0	0	0		0	0	0	0	1	0	0	0
Participation aux activités de la jeunesse	1	1	2	0	1	0	0	0	1	1	2	0	1	0	0		0	0	0	0	0	0	0	0
Publication adventiste	0	0	1	0	0	1	0	0	0	0	1	0	0	0	0		0	0	0	0	0	1	0	0
Démarche personnelle	0	0	1	0	1	1	0	0	0	0	0	0	1	1	0		0	0	1	0	0	0	0	0
Autres	0	0	0	1	0	1	1	0	0	0	0	1	0	0	0		0	0	0	0	0	1	1	0
Pas de réponse	0	0	0	0	1	0	0	0	0	0	0	0	0	0	0		0	0	0	0	1	0	0	0
Réponses inexploitable	0	0	0	3	1	1	1	0	0	0	0	3	0	1	0		0	0	0	0	1	0	1	0

Pourcentages :

	Total								Foyer adventiste						Foyer non-adventiste								
	Aucune étude 4	École primaire 2	Collège 23	Lycée 19	CAP ou BEP 9	Baccalauréat 15	Ét. supérieures 8	Inexploitables 1	Aucune étude 1	École primaire 1	Collège 19	Lycée 17	CAP ou BEP 5	Baccalauréat 9	Ét. supérieures 2	Aucune étude 3	École primaire 1	Collège 4	Lycée 2	CAP ou BEP 4	Baccalauréat 6	Ét. supérieures 6	Inexploitables 1
Pasteur de l'Église	0	0	0	10,5	0	6,7	0	0	0	0	0	5,9	0	0	0	0	0	0	50	0	16,7	0	0
Cercle d'étude de la Bible	0	0	8,7	10,5	0	0	12,5	0	0	0	10,5	5,9	0	0	0	0	0	0	50	0	0	16,7	0
Représentant évangéliste (colporteur)	0	0	4,3	0	0	6,7	0	0	0	0	5,3	0	0	11,1	0	0	0	0	0	0	0	0	0
Foyer dans lequel vous avez grandi	0	0	30,4	42,1	0	13,3	12,5	0	0	0	36,8	47,1	0	22,2	50	0	0	0	0	0	0	0	0
Un parent adventiste	0	0	13	0	33,3	0	12,5	100	0	0	10,5	0	60	0	0	0	0	25	0	0	0	16,7	100
Un autre type de connaissance	0	50	8,7	0	0	13,3	12,5	0	0	0	10,5	0	0	11,1	0	0	100	0	0	0	16,7	16,7	0
Étude biblique par correspondance	0	0	8,7	0	0	0	12,5	0	0	0	5,3	0	0	0	0	0	0	25	0	0	0	16,7	0
Étude biblique à domicile avec un membre	50	0	4,3	0	11,1	26,7	12,5	0	0	0	0	0	0	22,2	50	66,7	0	25	0	25	33,3	0	0
Série de réunions publiques	25	0	4,3	10,5	0	6,7	0	0	0	0	5,3	11,8	0	11,1	0	33,3	0	0	0	0	0	0	0
Groupe musical	0	0	0	5,3	11,1	0	0	0	0	0	0	5,9	0	0	0	0	0	0	0	25	0	0	0
Participation aux activités de la jeunesse	25	50	8,7	0	11,1	0	0	0	100	100	10,5	0	20	0	0	0	0	0	0	0	0	0	0
Publication adventiste	0	0	4,3	0	0	6,7	0	0	0	0	5,3	0	0	0	0	0	0	0	0	0	16,7	0	0
Démarche personnelle	0	0	4,3	0	11,1	6,7	0	0	0	0	0	0	20	11,1	0	0	0	25	0	0	0	0	0
Autres	0	0	0	5,3	0	6,7	12,5	0	0	0	0	5,9	0	0	0	0	0	0	0	0	16,7	16,7	0
Pas de réponse	0	0	0	0	11,1	0	0	0	0	0	0	0	0	0	0	0	0	0	0	25	0	0	0
Réponses inexploitable	0	0	0	15,8	11,1	6,7	12,5	0	0	0	0	17,6	0	11,1	0	0	0	0	0	25	0	16,7	0

g. Tranche d'âge

	Total							Foyer adventiste					Foyer non-adventiste									
	- de 15 ans	15 à 19 ans	20 à 29 ans	30 à 39 ans	40 à 49 ans	50 à 59 ans	0 ans et +	Inexploitables	- de 15 ans	15 à 19 ans	20 à 29 ans	30 à 39 ans	40 à 49 ans	Inexploitables	15 à 19 ans	20 à 29 ans	30 à 39 ans	40 à 49 ans	50 à 59 ans	0 ans et +	Inexploitables	
Pasteur de l'Église	0	2	1	0	0	0	0	0	0	1	0	0	0	0	1	1	0	0	0	0	0	0
Cercle d'étude de la Bible	1	2	0	2	0	0	0	0	1	2	0	0	0	0	0	0	2	0	0	0	0	0
Représentant évangéliste (colporteur)	1	0	1	0	0	0	0	0	1	0	1	0	0	0	0	0	0	0	0	0	0	0
Foyer dans lequel vous avez grandi	5	11	2	0	0	0	0	0	5	11	2	0	0	0	0	0	0	0	0	0	0	0
Un parent adventiste	1	3	0	1	2	0	0	1	1	2	0	1	1	0	1	0	0	1	0	0	0	1
Un autre type de connaissance	1	2	1	1	0	1	0	0	1	2	0	0	0	0	0	1	1	0	1	0	0	0
Étude biblique par correspondance	1	0	1	1	0	0	0	0	1	0	0	0	0	0	0	1	1	0	0	0	0	0
Étude biblique à domicile avec un membre	0	2	2	2	1	2	0	0	0	2	1	0	0	0	0	1	2	1	2	0	0	0
Série de réunions publiques	0	3	0	0	1	0	0	1	0	3	0	0	0	1	0	0	0	1	0	0	0	0
Groupe musical	0	1	1	0	0	0	0	0	0	1	0	0	0	0	0	1	0	0	0	0	0	0
Participation aux activités de la jeunesse	3	1	0	1	0	0	0	0	3	1	0	1	0	0	0	0	0	0	0	0	0	0
Publication adventiste	1	0	0	0	0	1	0	0	1	0	0	0	0	0	0	0	0	0	1	0	0	0
Démarche personnelle	0	1	1	1	0	0	0	0	0	0	1	1	0	0	1	0	0	0	0	0	0	0
Autres	0	1	1	0	0	0	1	0	0	1	0	0	0	0	0	1	0	0	0	1	0	0
Pas de réponse	0	0	0	0	1	0	0	0	0	0	0	0	0	0	0	0	0	1	0	0	0	0
Réponses inexploitable	0	3	1	0	1	0	1	0	0	3	1	0	0	0	0	0	0	1	0	1	0	0

Pourcentages :

	Total								Foyer adventiste						Foyer non-adventiste						
	- de 15 ans	15 à 19 ans	20 à 29 ans	30 à 39 ans	40 à 49 ans	50 à 59 ans	0 ans et +	Inexploitables	- de 15 ans	15 à 19 ans	20 à 29 ans	30 à 39 ans	40 à 49 ans	Inexploitables	15 à 19 ans	20 à 29 ans	30 à 39 ans	40 à 49 ans	50 à 59 ans	0 ans et +	Inexploitables
	14	32	12	9	6	4	2	2	14	29	6	3	1	1	3	6	6	5	4	2	1
Pasteur de l'Église	0	6,1	8,3	0	0	0	0	0	0	3,3	0	0	0	0	33,3	16,7	0	0	0	0	0
Cercle d'étude de la Bible	7,1	6,1	0	22,2	0	0	0	0	7,1	6,7	0	0	0	0	0	0	33,3	0	0	0	0
Représentant évangéliste (colporteur)	7,1	0	8,3	0	0	0	0	0	7,1	0	16,7	0	0	0	0	0	0	0	0	0	0
Foyer dans lequel vous avez grandi	35,7	33,3	16,7	0	0	0	0	0	35,7	36,7	33,3	0	0	0	0	0	0	0	0	0	0
Un parent adventiste	7,1	9,1	0	11,1	33,3	0	0	50	7,1	6,7	0	33,3	100	0	33,3	0	0	20	0	0	100
Un autre type de connaissance	7,1	6,1	8,3	11,1	0	25	0	0	7,1	6,7	0	0	0	0	0	16,7	16,7	0	25	0	0
Étude biblique par correspondance	7,1	0	8,3	11,1	0	0	0	0	7,1	0	0	0	0	0	0	16,7	16,7	0	0	0	0
Étude biblique à domicile avec un membre	0	6,1	16,7	22,2	16,7	50	0	0	0	6,7	16,7	0	0	0	0	16,7	33,3	20	50	0	0
Série de réunions publiques	0	9,1	0	0	16,7	0	0	50	0	10	0	0	0	100	0	0	0	20	0	0	0
Groupe musical	0	3	8,3	0	0	0	0	0	0	3,3	0	0	0	0	0	16,7	0	0	0	0	0
Participation aux activités de la jeunesse	21,4	3	0	11,1	0	0	0	0	21,4	3,3	0	33,3	0	0	0	0	0	0	0	0	0
Publication adventiste	7,1	0	0	0	0	25	0	0	7,1	0	0	0	0	0	0	0	0	0	25	0	0
Démarche personnelle	0	3	8,3	11,1	0	0	0	0	0	0	16,7	33,3	0	0	33,3	0	0	0	0	0	0
Autres	0	3	8,3	0	0	0	50	0	0	3,3	0	0	0	0	0	16,7	0	0	0	50	0
Pas de réponse	0	0	0	0	16,7	0	0	0	0	0	0	0	0	0	0	0	0	20	0	0	0
Réponses inexploitables	0	9,1	8,3	0	16,7	0	50	0	0	10	16,7	0	0	0	0	0	0	20	0	50	0

h. Origine ethnique

	Total					Foyer adventiste					Foyer non-adventiste				
	France, Suisse, Belgique	DOM-TOM	Madagascar	Autre pays	Inexploitables	France, Suisse, Belgique	DOM-TOM	Madagascar	Autre pays	Inexploitables	France, Suisse, Belgique	DOM-TOM	Madagascar	Autre pays	Inexploitables
Pasteur de l'Église	2	0	1	0	0	0	0	1	0	0	2	0	0	0	0
Cercle d'étude de la Bible	3	0	0	2	0	1	0	0	2	0	2	0	0	0	0
Représentant évangéliste (colporteur)	1	0	1	0	0	1	0	1	0	0	0	0	0	0	0
Foyer dans lequel vous avez grandi	9	4	3	2	0	9	4	3	2	0	0	0	0	0	0
Un parent adventiste	2	1	1	3	1	2	1	1	1	0	0	0	0	2	1
Un autre type de connaissance	3	2	0	1	0	1	1	0	1	0	2	1	0	0	0
Étude biblique par correspondance	3	0	0	0	0	1	0	0	0	0	2	0	0	0	0
Étude biblique à domicile avec un membre	7	0	1	1	0	3	0	0	0	0	4	0	1	1	0
Série de réunions publiques	4	0	1	0	0	3	0	1	0	0	1	0	0	0	0
Groupe musical	2	0	0	0	0	1	0	0	0	0	1	0	0	0	0
Participation aux activités de la jeunesse	2	0	0	2	1	2	0	0	2	1	0	0	0	0	0
Publication adventiste	1	0	0	1	0	1	0	0	0	0	0	0	0	1	0
Démarche personnelle	3	0	0	0	0	2	0	0	0	0	1	0	0	0	0
Autres	2	0	1	0	0	1	0	0	0	0	1	0	1	0	0
Pas de réponse	1	0	0	0	0	0	0	0	0	0	1	0	0	0	0
Réponses inexploitable	4	0	2	0	0	2	0	2	0	0	2	0	0	0	0

Pourcentages :

	Total					Foyer adventiste					Foyer non-adventiste				
	France, Suisse, Belgique	DOM-TOM	Madagascar	Autre pays	Inexploitables	France, Suisse, Belgique	DOM-TOM	Madagascar	Autre pays	Inexploitables	France, Suisse, Belgique	DOM-TOM	Madagascar	Autre pays	Inexploitables
Pasteur de l'Église	4,1	0	9,1	0	0	0	0	11,1	0	0	10,5	0	0	0	0
Cercle d'étude de la Bible	6,1	0	0	16,7	0	3,3	0	0	25	0	10,5	0	0	0	0
Représentant évangéliste (colporteur)	2	0	9,1	0	0	3,3	0	11,1	0	0	0	0	0	0	0
Foyer dans lequel vous avez grandi	18,4	57,1	27,3	16,7	0	30	66,7	33,3	25	0	0	0	0	0	0
Un parent adventiste	4,1	14,3	9,1	25	50	6,7	16,7	11,1	12,5	0	0	0	0	50	100
Un autre type de connaissance	6,1	28,6	0	8,3	0	3,3	16,7	0	12,5	0	10,5	100	0	0	0
Étude biblique par correspondance	6,1	0	0	0	0	3,3	0	0	0	0	10,5	0	0	0	0
Étude biblique à domicile avec un membre	14,3	0	9,1	8,3	0	10	0	0	0	0	21,1	0	50	25	0
Série de réunions publiques	8,2	0	9,1	0	0	10	0	11,1	0	0	5,3	0	0	0	0
Groupe musical	4,1	0	0	0	0	3,3	0	0	0	0	5,3	0	0	0	0
Participation aux activités de la jeunesse	4,1	0	0	16,7	50	6,7	0	0	25	100	0	0	0	0	0
Publication adventiste	2	0	0	8,3	0	3,3	0	0	0	0	0	0	0	25	0
Démarche personnelle	6,1	0	0	0	0	6,7	0	0	0	0	5,3	0	0	0	0
Autres	4,1	0	9,1	0	0	3,3	0	0	0	0	5,3	0	50	0	0
Pas de réponse	2	0	0	0	0	0	0	0	0	0	5,3	0	0	0	0
Réponses inexploitable	8,2	0	18,2	0	0	6,7	0	22,2	0	0	10,5	0	0	0	0

i. Sexe

	Total		Foyer adventiste		Foyer non-adventiste	
	Masculin 39	Féminin 42	Masculin 26	Féminin 28	Masculin 13	Féminin 14
Pasteur de l'Église	1	2	0	1	1	1
Cercle d'étude de la Bible	1	4	1	2	0	2
Représentant évangéliste (colporteur)	2	0	2	0	0	0
Foyer dans lequel vous avez grandi	10	8	10	8	0	0
Un parent adventiste	6	2	3	2	3	0
Un autre type de connaissance	3	3	0	3	3	0
Étude biblique par correspondance	0	3	0	1	0	2
Étude biblique à domicile avec un membre	4	5	1	2	3	3
Série de réunions publiques	2	3	1	3	1	0
Groupe musical	1	1	1	0	0	1
Participation aux activités de la jeunesse	3	2	3	2	0	0
Publication adventiste	0	2	0	1	0	1
Démarche personnelle	2	1	2	0	0	1
Autres	1	2	0	1	1	1
Pas de réponse	1	0	0	0	1	0
Réponses inexploitable	2	4	2	2	0	2

Pourcentages :

	Total		Foyer adventiste		Foyer non-adventiste	
	Masculin 39	Féminin 42	Masculin 26	Féminin 28	Masculin 13	Féminin 14
Pasteur de l'Église	2,6	4,8	0	3,6	7,7	7,1
Cercle d'étude de la Bible	2,6	9,5	3,8	7,1	0	14,3
Représentant évangéliste (colporteur)	5,1	0	7,7	0	0	0
Foyer dans lequel vous avez grandi	25,6	19	38,5	28,6	0	0
Un parent adventiste	15,4	4,8	11,5	7,1	23,1	0
Un autre type de connaissance	7,7	7,1	0	10,7	23,1	0
Étude biblique par correspondance	0	7,1	0	3,6	0	14,3
Étude biblique à domicile avec un membre	10,3	11,9	3,8	7,1	23,1	21,4
Série de réunions publiques	5,1	7,1	3,8	10,7	7,7	0
Groupe musical	2,6	2,4	3,8	0	0	7,1
Participation aux activités de la jeunesse	7,7	4,8	11,5	7,1	0	0
Publication adventiste	0	4,8	0	3,6	0	7,1
Démarche personnelle	5,1	2,4	7,7	0	0	7,1
Autres	2,6	4,8	0	3,6	7,7	7,1
Pas de réponse	2,6	0	0	0	7,7	0
Réponses inexploitable	5,1	9,5	7,7	7,1	0	14,3

j. Lieu d'habitation

	Total							Foyer adventiste					Foyer non-adventiste						
	Rurale	- de 10.000 hab.	10 à 50.000	50 à 100.000	Banlieue	+ de 100.000	Pas de réponse	Rurale	- de 10.000 hab.	10 à 50.000	50 à 100.000	Banlieue	Rurale	- de 10.000 hab.	10 à 50.000	50 à 100.000	Banlieue	+ de 100.000	Pas de réponse
	13	43	17	4	2	1	1	7	31	14	1	1	6	12	3	3	1	1	1
Pasteur de l'Église	0	2	0	0	0	1	0	0	1	0	0	0	0	1	0	0	0	1	0
Cercle d'étude de la Bible	2	2	0	0	0	0	1	1	2	0	0	0	1	0	0	0	0	0	1
Représentant évangéliste (colporteur)	0	1	0	0	1	0	0	0	1	0	0	1	0	0	0	0	0	0	0
Foyer dans lequel vous avez grandi	3	12	3	0	0	0	0	3	12	3	0	0	0	0	0	0	0	0	0
Un parent adventiste	0	5	2	0	1	0	0	0	3	2	0	0	0	2	0	0	1	0	0
Un autre type de connaissance	1	3	2	0	0	0	0	0	1	2	0	0	1	2	0	0	0	0	0
Étude biblique par correspondance	0	1	1	1	0	0	0	0	0	1	0	0	0	1	0	1	0	0	0
Étude biblique à domicile avec un membre	2	3	2	2	0	0	0	0	2	1	0	0	2	1	1	2	0	0	0
Série de réunions publiques	0	4	1	0	0	0	0	0	3	1	0	0	0	1	0	0	0	0	0
Groupe musical	0	1	1	0	0	0	0	0	0	1	0	0	0	1	0	0	0	0	0
Participation aux activités de la jeunesse	2	2	0	1	0	0	0	2	2	0	1	0	0	0	0	0	0	0	0
Publication adventiste	0	1	1	0	0	0	0	0	0	1	0	0	0	1	0	0	0	0	0
Démarche personnelle	1	0	2	0	0	0	0	1	0	1	0	0	0	0	1	0	0	0	0
Autres	1	2	0	0	0	0	0	0	1	0	0	0	1	1	0	0	0	0	0
Pas de réponse	1	0	0	0	0	0	0	0	0	0	0	0	1	0	0	0	0	0	0
Réponses inexploitable	0	4	2	0	0	0	0	0	3	1	0	0	0	1	1	0	0	0	0

Pourcentages :

	Total							Foyer adventiste					Foyer non-adventiste						
	Rurale	- de 10.000 hab.	10 à 50.000	50 à 100.000	Banlieue	+ de 100.000	Pas de réponse	Rurale	- de 10.000 hab.	10 à 50.000	50 à 100.000	Banlieue	Rurale	- de 10.000 hab.	10 à 50.000	50 à 100.000	Banlieue	+ de 100.000	Pas de réponse
	13	43	17	4	2	1	1	7	31	14	1	1	6	12	3	3	1	1	1
Pasteur de l'Église	0	4,7	0	0	0	100	0	0	3,2	0	0	0	0	8,3	0	0	0	100	0
Cercle d'étude de la Bible	15,4	4,7	0	0	0	0	100	14,3	6,5	0	0	0	16,7	0	0	0	0	0	100
Représentant évangéliste (colporteur)	0	2,3	0	0	50	0	0	0	3,2	0	0	100	0	0	0	0	0	0	0
Foyer dans lequel vous avez grandi	23,1	27,9	17,6	0	0	0	0	42,9	38,7	21,4	0	0	0	0	0	0	0	0	0
Un parent adventiste	0	11,6	11,8	0	50	0	0	0	9,7	14,3	0	0	0	16,7	0	0	100	0	0
Un autre type de connaissance	7,7	7	11,8	0	0	0	0	0	3,2	14,3	0	0	16,7	16,7	0	0	0	0	0
Étude biblique par correspondance	0	2,3	5,9	25	0	0	0	0	0	7,1	0	0	0	8,3	0	33,3	0	0	0
Étude biblique à domicile avec un membre	15,4	7	11,8	50	0	0	0	0	6,5	7,1	0	0	33,3	8,3	33,3	66,7	0	0	0
Série de réunions publiques	0	9,3	5,9	0	0	0	0	0	9,7	7,1	0	0	0	8,3	0	0	0	0	0
Groupe musical	0	2,3	5,9	0	0	0	0	0	0	7,1	0	0	0	8,3	0	0	0	0	0
Participation aux activités de la jeunesse	15,4	4,7	0	25	0	0	0	28,6	6,5	0	100	0	0	0	0	0	0	0	0
Publication adventiste	0	2,3	5,9	0	0	0	0	0	0	7,1	0	0	0	8,3	0	0	0	0	0
Démarche personnelle	7,7	0	11,8	0	0	0	0	14,3	0	7,1	0	0	0	0	33,3	0	0	0	0
Autres	7,7	4,7	0	0	0	0	0	0	3,2	0	0	0	16,7	8,3	0	0	0	0	0
Pas de réponse	7,7	0	0	0	0	0	0	0	0	0	0	0	16,7	0	0	0	0	0	0
Réponses inexploitables	0	9,3	11,8	0	0	0	0	0	9,7	7,1	0	0	0	8,3	33,3	0	0	0	0

6. Les facteurs attirant les nouveaux convertis vers l'Église

a. Présentation générale

	Total		Foyer adventiste		Foyer non-adventiste	
	Nb.	%	Nb.	%	Nb.	%
Acceptation des valeurs transmises par les parents	20	24,7	18	33,3	2	7,4
La vérité et la beauté de l'enseignement adventiste	32	39,5	14	25,9	18	66,7
La relation chaleureuse entre les membres	5	6,2	5	9,3	0	0
Le charisme du pasteur ou de l'évangéliste	2	2,5	1	1,9	1	3,7
Autres facteurs	6	7,4	5	9,3	1	3,7
Réponses inexploitables	16	19,8	11	20,4	5	18,5

b. Religion d'origine

	Issu(e) d'un foyer adventiste	Issu(e) d'un foyer non-adventiste			
		Total	Catholique	Autres confessions chrétiennes	Sans dénomination religieuse
	54	27	17	5	5
Acceptation des valeurs transmises par les parents	18	2	1	0	1
La vérité et la beauté de l'enseignement adventiste	14	18	12	4	2
La relation chaleureuse entre les membres	5	0	0	0	0
Le charisme du pasteur ou de l'évangéliste	1	1	1	0	0
Autres facteurs	5	1	0	0	1
Réponses inexploitable	11	5	3	1	1
Pourcentages :					
Acceptation des valeurs transmises par les parents	33,3	7,4	5,9	0	20
La vérité et la beauté de l'enseignement adventiste	25,9	66,7	70,6	80	40
La relation chaleureuse entre les membres	9,3	0	0	0	0
Le charisme du pasteur ou de l'évangéliste	1,9	3,7	5,9	0	0
Autres facteurs	9,3	3,7	0	0	20
Réponses inexploitable	20,4	18,5	17,6	20	20

c. Temps de fréquentation de l'Église

	Total							Foyer adventiste					Foyer non-adventiste									
	3 à 6 mois	6 mois et 1 an	1 à 2 ans	2 à 7 ans	7 à 10 ans	10 à 15 ans	15 à 20 ans	Plus de 20 ans	6 mois et 1 an	2 à 7 ans	7 à 10 ans	10 à 15 ans	15 à 20 ans	Plus de 20 ans	3 à 6 mois	6 mois et 1 an	1 à 2 ans	2 à 7 ans	7 à 10 ans	10 à 15 ans	15 à 20 ans	Plus de 20 ans
	3	4	10	8	5	18	28	5	1	2	4	17	27	3	3	3	10	6	1	1	1	2
Acceptation des valeurs transmises par les parents	0	0	0	0	1	5	12	2	0	0	0	5	12	1	0	0	0	1	1	0	0	1
La vérité et la beauté de l'enseignement adventiste	2	4	6	7	1	4	8	0	1	2	1	3	7	0	2	3	6	0	0	1	1	0
La relation chaleureuse entre les membres	0	0	0	0	1	2	2	0	0	0	1	2	2	0	0	0	0	3	0	0	0	0
Le charisme du pasteur ou de l'évangéliste	0	0	0	0	0	0	1	1	0	0	0	0	1	0	0	0	0	2	0	0	0	1
Autres facteurs	0	0	1	0	1	3	1	0	0	0	1	3	1	0	0	0	1	0	0	0	0	0
Réponses inexploitables	1	0	3	1	1	4	4	2	0	0	1	4	4	2	1	0	3	0	0	0	0	0

Pourcentages :

	Total								Foyer adventiste					Foyer non-adventiste								
	3 à 6 mois	6 mois et 1 an	1 à 2 ans	2 à 7 ans	7 à 10 ans	10 à 15 ans	15 à 20 ans	Plus de 20 ans	6 mois et 1 an	2 à 7 ans	7 à 10 ans	10 à 15 ans	15 à 20 ans	Plus de 20 ans	3 à 6 mois	6 mois et 1 an	1 à 2 ans	2 à 7 ans	7 à 10 ans	10 à 15 ans	15 à 20 ans	Plus de 20 ans
	3	4	10	8	5	18	28	5	1	2	4	17	27	3	3	3	10	6	1	1	1	2
Acceptation des valeurs transmises par les parents	0	0	0	0	20	27,8	42,9	40	0	0	0	29,4	44,4	33,3	0	0	0	16,7	100	0	0	50
La vérité et la beauté de l'enseignement adventiste	66,7	100	60	87,5	20	22,2	28,6	0	100	100	25	17,6	25,9	0	66,7	100	60	33,3	0	100	100	0
La relation chaleureuse entre les membres	0	0	0	0	20	11,1	7,1	0	0	0	25	11,8	7,4	0	0	0	0	0	0	0	0	0
Le charisme du pasteur ou de l'évangéliste	0	0	0	0	0	0	3,6	20	0	0	0	0	3,7	0	0	0	0	0	0	0	0	50
Autres facteurs	0	0	10	0	20	16,7	3,6	0	0	0	25	17,6	3,7	0	0	0	10	0	0	0	0	0
Réponses inexploitable	33,3	0	30	12,5	20	22,2	14,3	40	0	0	25	23,5	14,8	66,7	33,3	0	30	0	0	0	0	0

d. Statut familial

	Total						Foyer adventiste			Foyer non-adventiste					
	Marié(e)	Veuf(ve)	Séparé(e)	Divorcé(e)	Célibataire indépendant(e)	Célibataire chez la famille	Marié(e)	Célibataire indépendant(e)	Célibataire chez la famille	Marié(e)	Veuf(ve)	Séparé(e)	Divorcé(e)	Célibataire indépendant(e)	Célibataire chez la famille
	11	1	2	2	10	55	2	6	46	9	1	2	2	4	9
Acceptation des valeurs transmises par les parents	0	0	0	0	3	17	0	3	15	0	0	0	0	0	2
La vérité et la beauté de l'enseignement adventiste	9	0	2	2	2	17	1	1	12	8	0	2	2	1	5
La relation chaleureuse entre les membres	0	0	0	0	0	5	0	0	5	0	0	0	0	0	0
Le charisme du pasteur ou de l'évangéliste	0	0	0	0	1	1	0	1	0	0	0	0	0	0	1
Autres facteurs	0	0	0	0	1	5	0	0	5	0	0	0	0	1	0
Réponses inexploitable	2	1	0	0	3	10	1	1	9	1	1	0	0	2	1
Pourcentages :															
Acceptation des valeurs transmises par les parents	0	0	0	0	30	30,9	0	50	32,6	0	0	0	0	0	22,2
La vérité et la beauté de l'enseignement adventiste	81,8	0	100	100	20	30,9	50	16,7	26,1	88,9	0	100	100	25	55,6
La relation chaleureuse entre les membres	0	0	0	0	0	9,1	0	0	10,9	0	0	0	0	0	0
Le charisme du pasteur ou de l'évangéliste	0	0	0	0	10	1,8	0	16,7	0	0	0	0	0	0	11,1
Autres facteurs	0	0	0	0	10	9,1	0	0	10,9	0	0	0	0	25	0
Réponses inexploitable	18,2	100	0	0	30	18,2	50	16,7	19,6	11,1	100	0	0	50	11,1

e. Branche professionnelle

	Total						Foyer adventiste					Foyer non-adventiste				
	Ouvrier non qualifié	Ouvrier qualifié	Étudiant	Sans profession	Autres	Inexploitables	Ouvrier non qualifié	Ouvrier qualifié	Étudiant	Sans profession	Inexploitables	Ouvrier non qualifié	Ouvrier qualifié	Étudiant	Sans profession	Autres
	5	8	54	4	9	1	1	3	48	1	1	4	5	6	3	9
Acceptation des valeurs transmises par les parents	1	0	19	0	0	0	0	0	18	0	0	1	0	1	0	0
La vérité et la beauté de l'enseignement adventiste	1	5	15	4	7	0	0	2	11	1	0	1	3	4	3	7
La relation chaleureuse entre les membres	0	0	5	0	0	0	0	0	5	0	0	0	0	0	0	0
Le charisme du pasteur ou de l'évangéliste	1	0	1	0	0	0	0	0	1	0	0	1	0	0	0	0
Autres facteurs	0	0	4	0	1	1	0	0	4	0	1	0	0	0	0	1
Réponses inexploitable	2	3	10	0	1	0	1	1	9	0	0	1	2	1	0	1
Pourcentages :																
Acceptation des valeurs transmises par les parents	20	0	35,2	0	0	0	0	0	37,5	0	0	25	0	16,7	0	0
La vérité et la beauté de l'enseignement adventiste	20	62,5	27,8	100	77,8	0	0	66,7	22,9	100	0	25	60	66,7	100	77,8
La relation chaleureuse entre les membres	0	0	9,3	0	0	0	0	0	10,4	0	0	0	0	0	0	0
Le charisme du pasteur ou de l'évangéliste	20	0	1,9	0	0	0	0	0	2,1	0	0	25	0	0	0	0
Autres facteurs	0	0	7,4	0	11,1	100	0	0	8,3	0	100	0	0	0	0	11,1
Réponses inexploitable	40	37,5	18,5	0	11,1	0	100	33,3	18,8	0	0	25	40	16,7	0	11,1

f. Niveau d'étude

	Total								Foyer adventiste						Foyer non-adventiste									
	Aucune étude	École primaire	Collège	Lycée	CAP ou BEP	Baccalauréat	Ét. supérieures	Inexploitables	Aucune étude	École primaire	Collège	Lycée	CAP ou BEP	Baccalauréat	Ét. supérieures	Inexploitables	Aucune étude	École primaire	Collège	Lycée	CAP ou BEP	Baccalauréat	Ét. supérieures	Inexploitables
	4	2	23	19	9	15	8	1	1	1	19	17	5	9	2	1	3	1	4	2	4	6	6	1
Acceptation des valeurs transmises par les parents	0	0	5	10	1	3	1	0	0	0	4	9	1	3	1	0	0	1	1	0	0	0	0	0
La vérité et la beauté de l'enseignement adventiste	2	1	6	6	5	7	4	1	0	0	4	5	2	3	0	2	1	2	1	3	4	4	4	1
La relation chaleureuse entre les membres	0	0	3	0	0	2	0	0	0	0	3	0	0	2	0	0	0	0	0	0	0	0	0	0
Le charisme du pasteur ou de l'évangéliste	1	0	1	0	0	0	0	0	0	0	1	0	0	0	0	1	0	0	0	0	0	0	0	0
Autres facteurs	1	0	3	1	0	0	1	0	1	0	3	1	0	0	0	0	0	0	0	0	0	0	1	0
Réponses inexploitable	0	1	5	2	3	3	2	0	0	1	4	2	2	1	1	0	0	1	0	1	2	1	0	0

Pourcentages :

	Total								Foyer adventiste						Foyer non-adventiste								
	Aucune étude	École primaire	Collège	Lycée	CAP ou BEP	Baccalauréat	Ét. supérieures	Inexploitables	Aucune étude	École primaire	Collège	Lycée	CAP ou BEP	Baccalauréat	Ét. supérieures	Aucune étude	École primaire	Collège	Lycée	CAP ou BEP	Baccalauréat	Ét. supérieures	Inexploitables
	4	2	23	19	9	15	8	1	1	1	19	17	5	9	2	3	1	4	2	4	6	6	1
Acceptation des valeurs transmises par les parents	0	0	21,7	52,6	11,1	20	12,5	0	0	0	21,1	52,9	20	33,3	50	0	0	25	50	0	0	0	0
La vérité et la beauté de l'enseignement adventiste	50	50	26,1	31,6	55,6	46,7	50	100	0	0	21,1	29,4	40	33,3	0	66,7	100	50	50	75	66,7	66,7	100
La relation chaleureuse entre les membres	0	0	13	0	0	13,3	0	0	0	0	15,8	0	0	22,2	0	0	0	0	0	0	0	0	0
Le charisme du pasteur ou de l'évangéliste	25	0	4,3	0	0	0	0	0	0	0	5,3	0	0	0	0	33,3	0	0	0	0	0	0	0
Autres facteurs	25	0	13	5,3	0	0	12,5	0	100	0	15,8	5,9	0	0	0	0	0	0	0	0	0	16,7	0
Réponses inexploitable	0	50	21,7	10,5	33,3	20	25	0	0	100	21,1	11,8	40	11,1	50	0	0	25	0	25	33,3	16,7	0

g. Tranche d'âge

	Total							Foyer adventiste					Foyer non-adventiste								
	- de 15 ans	15 à 19 ans	20 à 29 ans	30 à 39 ans	40 à 49 ans	50 à 59 ans	0 ans et +	Inexploitables	- de 15 ans	15 à 19 ans	20 à 29 ans	30 à 39 ans	40 à 49 ans	Inexploitables	15 à 19 ans	20 à 29 ans	30 à 39 ans	40 à 49 ans	50 à 59 ans	0 ans et +	Inexploitables
	14	32	12	9	6	4	2	2	14	29	6	3	1	1	3	6	6	5	4	2	1
Acceptation des valeurs transmises par les parents	2	13	4	1	0	0	0	0	2	13	3	0	0	0	0	1	1	0	0	0	0
La vérité et la beauté de l'enseignement adventiste	3	10	3	5	5	3	1	2	3	7	1	1	1	1	3	2	4	4	3	1	1
La relation chaleureuse entre les membres	3	1	1	0	0	0	0	0	3	1	1	0	0	0	0	0	0	0	0	0	0
Le charisme du pasteur ou de l'évangéliste	1	0	0	0	0	1	0	0	1	0	0	0	0	0	0	0	0	0	1	0	0
Autres facteurs	1	4	0	1	0	0	0	0	1	4	0	0	0	0	0	0	1	0	0	0	0
Réponses inexploitable	4	4	4	2	1	0	1	0	4	4	1	2	0	0	0	3	0	1	0	1	0

Pourcentages :

	Total								Foyer adventiste					Foyer non-adventiste							
	- de 15 ans	15 à 19 ans	20 à 29 ans	30 à 39 ans	40 à 49 ans	50 à 59 ans	0 ans et +	Inexploitables	- de 15 ans	15 à 19 ans	20 à 29 ans	30 à 39 ans	40 à 49 ans	Inexploitables	15 à 19 ans	20 à 29 ans	30 à 39 ans	40 à 49 ans	50 à 59 ans	0 ans et +	Inexploitables
	14	32	12	9	6	4	2	2	14	29	6	3	1	1	3	6	6	5	4	2	1
Acceptation des valeurs transmises par les parents	14,3	40,6	33,3	11,1	0	0	0	0	14,3	44,8	50	0	0	0	0	16,7	16,7	0	0	0	0
La vérité et la beauté de l'enseignement adventiste	21,4	31,3	25	55,6	83,3	75	50	100	21,4	24,1	16,7	33,3	100	100	100	33,3	66,7	80	75	50	100
La relation chaleureuse entre les membres	21,4	3,1	8,3	0	0	0	0	0	21,4	3,4	16,7	0	0	0	0	0	0	0	0	0	0
Le charisme du pasteur ou de l'évangéliste	7,1	0	0	0	0	25	0	0	7,1	0	0	0	0	0	0	0	0	0	25	0	0
Autres facteurs	7,1	12,5	0	11,1	0	0	0	0	7,1	13,8	0	0	0	0	0	0	16,7	0	0	0	0
Réponses inexploitable	28,6	12,5	33,3	22,2	16,7	0	50	0	28,6	13,8	16,7	66,7	0	0	0	50	0	20	0	50	0

h. Origine ethnique

	Total					Foyer adventiste					Foyer non-adventiste				
	France, Suisse, Belgique	DOM-TOM	Madagascar	Autre pays	Inexploitables	France, Suisse, Belgique	DOM-TOM	Madagascar	Autre pays	Inexploitables	France, Suisse, Belgique	DOM-TOM	Madagascar	Autre pays	Inexploitables
	49	7	11	12	2	30	6	9	8	1	19	1	2	4	1
Acceptation des valeurs transmises par les parents	13	2	5	0	0	11	2	5	0	0	2	0	0	0	0
La vérité et la beauté de l'enseignement adventiste	18	4	3	6	1	7	3	2	2	0	11	1	1	4	1
La relation chaleureuse entre les membres	2	0	0	3	0	2	0	0	3	0	0	0	0	0	0
Le charisme du pasteur ou de l'évangéliste	2	0	0	0	0	1	0	0	0	0	1	0	0	0	0
Autres facteurs	4	0	1	0	1	3	0	1	0	1	1	0	0	0	0
Réponses inexploitable	10	1	2	3	0	6	1	1	3	0	4	0	1	0	0
Pourcentages :															
Acceptation des valeurs transmises par les parents	26,5	28,6	45,5	0	0	36,7	33,3	55,6	0	0	10,5	0	0	0	0
La vérité et la beauté de l'enseignement adventiste	36,7	57,1	27,3	50	50	23,3	50	22,2	25	0	57,9	100	50	100	100
La relation chaleureuse entre les membres	4,1	0	0	25	0	6,7	0	0	37,5	0	0	0	0	0	0
Le charisme du pasteur ou de l'évangéliste	4,1	0	0	0	0	3,3	0	0	0	0	5,3	0	0	0	0
Autres facteurs	8,2	0	9,1	0	50	10	0	11,1	0	100	5,3	0	0	0	0
Réponses inexploitable	20,4	14,3	18,2	25	0	20	16,7	11,1	37,5	0	21,1	0	50	0	0

i. Sexe

	Total		Foyer adventiste		Foyer non-adventiste	
	Masculin 39	Féminin 42	Masculin 26	Féminin 28	Masculin 13	Féminin 14
Acceptation des valeurs transmises par les parents	10	10	9	9	1	1
La vérité et la beauté de l'enseignement adventiste	16	16	7	7	9	9
La relation chaleureuse entre les membres	3	2	3	2	0	0
Le charisme du pasteur ou de l'évangéliste	1	1	1	0	0	1
Autres facteurs	2	4	1	4	1	0
Réponses inexploitable	7	9	5	6	2	3
Pourcentages :						
Acceptation des valeurs transmises par les parents	25,6	23,8	34,6	32,1	7,7	7,1
La vérité et la beauté de l'enseignement adventiste	41	38,1	26,9	25	69,2	64,3
La relation chaleureuse entre les membres	7,7	4,8	11,5	7,1	0	0
Le charisme du pasteur ou de l'évangéliste	2,6	2,4	3,8	0	0	7,1
Autres facteurs	5,1	9,5	3,8	14,3	7,7	0
Réponses inexploitable	17,9	21,4	19,2	21,4	15,4	21,4

j. Lieu d'habitation

	Total							Foyer adventiste					Foyer non-adventiste								
	Rurale	- de 10.000 hab.	10 à 50.000	50 à 100.000	Banlieue	+ de 100.000	Pas de réponse	Rurale	- de 10.000 hab.	10 à 50.000	50 à 100.000	Banlieue	+ de 100.000	Pas de réponse	Rurale	- de 10.000 hab.	10 à 50.000	50 à 100.000	Banlieue	+ de 100.000	Pas de réponse
	13	43	17	4	2	1	1	7	31	14	1	1		6	12	3	3	1	1	1	
Acceptation des valeurs transmises par les parents	2	12	4	1	0	1	0	2	12	4	0	0		0	0	0	1	0	1	0	
La vérité et la beauté de l'enseignement adventiste	4	18	7	1	1	0	1	2	7	5	0	0		2	11	2	1	1	0	1	
La relation chaleureuse entre les membres	0	2	2	1	0	0	0	0	2	2	1	0		0	0	0	0	0	0	0	
Le charisme du pasteur ou de l'évangéliste	1	0	0	0	1	0	0	0	0	0	0	1		1	0	0	0	0	0	0	
Autres facteurs	1	5	0	0	0	0	0	1	4	0	0	0		0	1	0	0	0	0	0	
Réponses inexploitable	5	6	4	1	0	0	0	2	6	3	0	0		3	0	1	1	0	0	0	

Pourcentages :

	Total							Foyer adventiste					Foyer non-adventiste						
	Rurale	- de 10.000 hab.	10 à 50.000	50 à 100.000	Banlieue	+ de 100.000	Pas de réponse	Rurale	- de 10.000 hab.	10 à 50.000	50 à 100.000	Banlieue	Rurale	- de 10.000 hab.	10 à 50.000	50 à 100.000	Banlieue	+ de 100.000	Pas de réponse
	13	43	17	4	2	1	1	7	31	14	1	1	6	12	3	3	1	1	1
Acceptation des valeurs transmises par les parents	15,4	27,9	23,5	25	0	100	0	28,6	38,7	28,6	0	0	0	0	0	33,3	0	100	0
La vérité et la beauté de l'enseignement adventiste	30,8	41,9	41,2	25	50	0	100	28,6	22,6	35,7	0	0	33,3	91,7	66,7	33,3	100	0	100
La relation chaleureuse entre les membres	0	4,7	11,8	25	0	0	0	0	6,5	14,3	100	0	0	0	0	0	0	0	0
Le charisme du pasteur ou de l'évangéliste	7,7	0	0	0	50	0	0	0	0	0	0	100	16,7	0	0	0	0	0	0
Autres facteurs	7,7	11,6	0	0	0	0	0	14,3	12,9	0	0	0	0	8,3	0	0	0	0	0
Réponses inexploitable	38,5	14	23,5	25	0	0	0	28,6	19,4	21,4	0	0	50	0	33,3	33,3	0	0	0

7. La participation des nouveaux convertis dans l'Église

a. Présentation générale

	Total		Foyer adventiste		Foyer non-adventiste	
	Nb.	%	Nb.	%	Nb.	%
Très faible : Je suis simplement présent	13	16	9	16,7	4	14,8
Faible : Je participe occasionnellement	10	12,3	9	16,7	1	3,7
Moyenne : Je participe si on me sollicite	24	29,6	13	24,1	11	40,7
Active. Je prends part à un bon nombre d'activités	28	34,6	19	35,2	9	33,3
Très active. Je suis bouillant dans le service de Dieu	6	7,4	4	7,4	2	7,4
Taux moyen de participation	51		50		54	

b. Religion d'origine

	Issu(e) d'un foyer adventiste	Issu(e) d'un foyer non-adventiste			
		Total	Catholique	Autres confessions chrétiennes	Sans dénomination religieuse
	54	27	17	5	5
Très faible	9	4	3	1	0
Faible	9	1	1	0	0
Moyenne	13	11	8	1	2
Active	19	9	4	3	2
Très active	4	2	1	0	1
Taux moyen de participation	50	54	49	55	70
Pourcentages :					
Très faible	16,7	14,8	17,6	20	0
Faible	16,7	3,7	5,9	0	0
Moyenne	24,1	40,7	47,1	20	40
Active	35,2	33,3	23,5	60	40
Très active	7,4	7,4	5,9	0	20

c. Temps de fréquentation de l'Église

	Total								Foyer adventiste					Foyer non-adventiste									
	3 à 6 mois	6 mois et 1 an	1 à 2 ans	2 à 7 ans	7 à 10 ans	10 à 15 ans	15 à 20 ans	Plus de 20 ans	6 mois et 1 an	2 à 7 ans	7 à 10 ans	10 à 15 ans	15 à 20 ans	Plus de 20 ans	3 à 6 mois	6 mois et 1 an	1 à 2 ans	2 à 7 ans	7 à 10 ans	10 à 15 ans	15 à 20 ans	Plus de 20 ans	
	3	4	10	8	5	18	28	5	1	2	4	17	27	3	3	3	10	6	1	1	1	1	2
Très faible	1	2	0	2	0	1	5	2	1	1	0	1	5	1	1	1	0	0	0	0	0	0	1
Faible	0	0	0	0	1	4	5	0	0	0	1	3	5	0	0	0	0	1	0	1	0	0	0
Moyenne	0	1	6	3	1	4	8	1	0	0	1	4	7	1	0	1	6	1	0	0	0	1	0
Active	2	1	3	3	3	8	7	1	0	1	2	8	7	1	2	1	3	1	1	0	0	0	0
Très active	0	0	1	0	0	1	3	1	0	0	0	1	3	0	0	0	1	0	0	0	0	0	1
Taux moyen de participation	50	31	63	47	60	56	48	45	0	38	56	57	48	42	50	42	63	50	75	25	50	50	
<i>Pourcentages :</i>																							
Très faible	33,3	50	0	25	0	5,6	17,9	40	100	50	0	5,9	18,5	33,3	33,3	33,3	0	16,7	0	0	0	0	50
Faible	0	0	0	0	20	22,2	17,9	0	0	0	25	17,6	18,5	0	0	0	0	0	0	100	0	0	0
Moyenne	0	25	60	37,5	20	22,2	28,6	20	0	0	25	23,5	25,9	33,3	0	33,3	60	50	0	0	100	0	0
Active	66,7	25	30	37,5	60	44,4	25	20	0	50	50	47,1	25,9	33,3	66,7	33,3	30	33,3	100	0	0	0	0
Très active	0	0	10	0	0	5,6	10,7	20	0	0	0	5,9	11,1	0	0	0	10	0	0	0	0	0	50

d. Statut familial

	Total						Foyer adventiste			Foyer non-adventiste					
	Marié(e)	Veuf(ve)	Séparé(e)	Divorcé(e)	Célibataire indépendant(e)	Célibataire chez la famille	Marié(e)	Célibataire indépendant(e)	Célibataire chez la famille	Marié(e)	Veuf(ve)	Séparé(e)	Divorcé(e)	Célibataire indépendant(e)	Célibataire chez la famille
	11	1	2	2	10	55	2	6	46	9	1	2	2	4	9
Très faible	2	0	0	2	1	8	1	1	7	1	0	0	2	0	1
Faible	2	0	0	0	3	5	1	3	5	1	0	0	0	0	0
Moyenne	4	1	0	0	2	17	0	1	12	4	1	0	0	1	5
Active	3	0	2	0	3	20	0	1	18	3	0	2	0	2	2
Très active	0	0	0	0	1	5	0	0	4	0	0	0	0	1	1
Taux moyen de participation	43	50	75	0	50	54	13	33	54	50	50	75	0	75	56
Pourcentages :															
Très faible	18,2	0	0	100	10	14,5	50	16,7	15,2	11,1	0	0	100	0	11,1
Faible	18,2	0	0	0	30	9,1	50	50	10,9	11,1	0	0	0	0	0
Moyenne	36,4	100	0	0	20	30,9	0	16,7	26,1	44,4	100	0	0	25	55,6
Active	27,3	0	100	0	30	36,4	0	16,7	39,1	33,3	0	100	0	50	22,2
Très active	0	0	0	0	10	9,1	0	0	8,7	0	0	0	0	25	11,1

e. Branche professionnelle

	Total						Foyer adventiste					Foyer non-adventiste				
	Ouvrier non qualifié	Ouvrier qualifié	Étudiant	Sans profession	Autres	Inexploitables	Ouvrier non qualifié	Ouvrier qualifié	Étudiant	Sans profession	Inexploitables	Ouvrier non qualifié	Ouvrier qualifié	Étudiant	Sans profession	Autres
	5	8	54	4	9	1	1	3	48	1	1	4	5	6	3	9
Très faible	1	3	7	1	1	0	0	2	7	0	0	1	1	0	1	1
Faible	0	1	7	2	0	0	0	1	7	1	0	0	0	0	1	0
Moyenne	1	2	16	0	5	0	0	0	13	0	0	1	2	3	0	5
Active	2	1	20	1	3	1	1	0	17	0	1	1	1	3	1	3
Très active	1	1	4	0	0	0	0	0	4	0	0	1	1	0	0	0
Taux moyen de participation	60	38	53	31	53	75	75	8	52	25	75	56	55	63	33	53
Pourcentages :																
Très faible	20	37,5	13	25	11,1	0	0	66,7	14,6	0	0	25	20	0	33,3	11,1
Faible	0	12,5	13	50	0	0	0	33,3	14,6	100	0	0	0	0	33,3	0
Moyenne	20	25	29,6	0	55,6	0	0	0	27,1	0	0	25	40	50	0	55,6
Active	40	12,5	37	25	33,3	100	100	0	35,4	0	100	25	20	50	33,3	33,3
Très active	20	12,5	7,4	0	0	0	0	0	8,3	0	0	25	20	0	0	0

f. Niveau d'étude

	Total								Foyer adventiste							Foyer non-adventiste							
	Aucune étude	École primaire	Collège	Lycée	CAP ou BEP	Baccalauréat	Ét. supérieures	Inexploitables	Aucune étude	École primaire	Collège	Lycée	CAP ou BEP	Baccalauréat	Ét. supérieures	Aucune étude	École primaire	Collège	Lycée	CAP ou BEP	Baccalauréat	Ét. supérieures	Inexploitables
	4	2	23	19	9	15	8	1	1	1	19	17	5	9	2	3	1	4	2	4	6	6	1
Très faible	1	0	1	5	3	3	0	0	0	0	1	4	2	2	0	1	0	0	1	1	1	0	0
Faible	0	0	4	1	2	2	1	0	0	0	4	1	2	2	0	0	0	0	0	0	0	1	0
Moyenne	2	0	9	4	0	4	4	1	0	0	6	4	0	3	0	2	0	3	0	0	1	4	1
Active	1	2	7	7	4	4	3	0	1	1	7	6	1	1	2	0	1	0	1	3	3	1	0
Très active	0	0	2	2	0	2	0	0	0	0	1	2	0	1	0	0	0	1	0	0	1	0	0
Taux moyen de participation	44	75	55	50	39	50	56	50	75	75	54	51	25	42	75	33	75	63	38	56	63	50	50
Pourcentages :																							
Très faible	25	0	4,3	26,3	33,3	20	0	0	0	0	5,3	23,5	40	22,2	0	33,3	0	0	50	25	16,7	0	0
Faible	0	0	17,4	5,3	22,2	13,3	12,5	0	0	0	21,1	5,9	40	22,2	0	0	0	0	0	0	0	16,7	0
Moyenne	50	0	39,1	21,1	0	26,7	50	100	0	0	31,6	23,5	0	33,3	0	66,7	0	75	0	0	16,7	66,7	100
Active	25	100	30,4	36,8	44,4	26,7	37,5	0	100	100	36,8	35,3	20	11,1	100	0	100	0	50	75	50	16,7	0
Très active	0	0	8,7	10,5	0	13,3	0	0	0	0	5,3	11,8	0	11,1	0	0	0	25	0	0	16,7	0	0

g. Tranche d'âge

	Total								Foyer adventiste					Foyer non-adventiste							
	- de 15 ans	15 à 19 ans	20 à 29 ans	30 à 39 ans	40 à 49 ans	50 à 59 ans	0 ans et +	Inexploitables	- de 15 ans	15 à 19 ans	20 à 29 ans	30 à 39 ans	40 à 49 ans	Inexploitables	15 à 19 ans	20 à 29 ans	30 à 39 ans	40 à 49 ans	50 à 59 ans	0 ans et +	Inexploitables
	14	32	12	9	6	4	2	2	14	29	6	3	1	1	3	6	6	5	4	2	1
Très faible	0	5	2	2	2	2	0	0	0	5	2	1	1	0	0	0	1	1	2	0	0
Faible	2	4	1	1	0	0	1	1	2	4	1	1	0	1	0	0	0	0	0	1	0
Moyenne	3	12	2	2	3	0	1	1	3	9	1	0	0	0	3	1	2	3	0	1	1
Active	8	8	6	3	1	2	0	0	8	8	2	1	0	0	0	4	2	1	2	0	0
Très active	1	3	1	1	0	0	0	0	1	3	0	0	0	0	0	1	1	0	0	0	0
Taux moyen de participation	64	50	56	50	38	38	38	38	64	50	38	33	0	25	50	75	58	45	38	38	50
Pourcentages :																					
Très faible	0	15,6	16,7	22,2	33,3	50	0	0	0	17,2	33,3	33,3	100	0	0	0	16,7	20	50	0	0
Faible	14,3	12,5	8,3	11,1	0	0	50	50	14,3	13,8	16,7	33,3	0	100	0	0	0	0	0	50	0
Moyenne	21,4	37,5	16,7	22,2	50	0	50	50	21,4	31	16,7	0	0	0	100	16,7	33,3	60	0	50	100
Active	57,1	25	50	33,3	16,7	50	0	0	57,1	27,6	33,3	33,3	0	0	0	66,7	33,3	20	50	0	0
Très active	7,1	9,4	8,3	11,1	0	0	0	0	7,1	10,3	0	0	0	0	0	16,7	16,7	0	0	0	0

h. Origine ethnique

	Total					Foyer adventiste					Foyer non-adventiste				
	France, Suisse, Belgique	DOM-TOM	Madagascar	Autre pays	Inexploitables	France, Suisse, Belgique	DOM-TOM	Madagascar	Autre pays	Inexploitables	France, Suisse, Belgique	DOM-TOM	Madagascar	Autre pays	Inexploitables
	49	7	11	12	2	30	6	9	8	1	19	1	2	4	1
Très faible	8	2	1	2	0	5	2	1	1	0	3	0	0	1	0
Faible	6	1	1	2	0	5	1	1	2	0	1	0	0	0	0
Moyenne	15	2	2	4	1	7	2	2	2	0	8	0	0	2	1
Active	17	1	6	3	1	12	0	4	2	1	5	1	2	1	0
Très active	3	1	1	1	0	1	1	1	1	0	2	0	0	0	0
Taux moyen de participation	51	43	61	48	63	49	38	58	50	75	53	75	75	44	50
<i>Pourcentages :</i>															
Très faible	16,3	28,6	9,1	16,7	0	16,7	33,3	11,1	12,5	0	15,8	0	0	25	0
Faible	12,2	14,3	9,1	16,7	0	16,7	16,7	11,1	25	0	5,3	0	0	0	0
Moyenne	30,6	28,6	18,2	33,3	50	23,3	33,3	22,2	25	0	42,1	0	0	50	100
Active	34,7	14,3	54,5	25	50	40	0	44,4	25	100	26,3	100	100	25	0
Très active	6,1	14,3	9,1	8,3	0	3,3	16,7	11,1	12,5	0	10,5	0	0	0	0

i. Sexe

	Total		Foyer adventiste		Foyer non-adventiste	
	Masculin 39	Féminin 42	Masculin 26	Féminin 28	Masculin 13	Féminin 14
Très faible	5	8	4	5	1	3
Faible	8	2	7	2	1	0
Moyenne	10	14	4	9	6	5
Active	14	14	10	9	4	5
Très active	2	4	1	3	1	1
Taux moyen de participation	50	52	47	53	56	52
Pourcentages :						
Très faible	12,8	19	15,4	17,9	7,7	21,4
Faible	20,5	4,8	26,9	7,1	7,7	0
Moyenne	25,6	33,3	15,4	32,1	46,2	35,7
Active	35,9	33,3	38,5	32,1	30,8	35,7
Très active	5,1	9,5	3,8	10,7	7,7	7,1

j. Lieu d'habitation

	Total							Foyer adventiste					Foyer non-adventiste						
	Rurale	- de 10.000 hab.	10 à 50.000	50 à 100.000	Banlieue	+ de 100.000	Pas de réponse	Rurale	- de 10.000 hab.	10 à 50.000	50 à 100.000	Banlieue	Rurale	- de 10.000 hab.	10 à 50.000	50 à 100.000	Banlieue	+ de 100.000	Pas de réponse
	13	43	17	4	2	1	1	7	31	14	1	1	6	12	3	3	1	1	1
Très faible	4	6	3	0	0	0	0	1	5	3	0	0	3	1	0	0	0	0	0
Faible	2	4	3	0	1	0	0	1	4	3	0	1	1	0	0	0	0	0	0
Moyenne	1	16	5	1	1	0	0	1	9	3	0	0	0	7	2	1	1	0	0
Active	5	15	4	2	0	1	1	4	11	3	1	0	1	4	1	1	0	1	1
Très active	1	2	2	1	0	0	0	0	2	2	0	0	1	0	0	1	0	0	0
Taux moyen de participation	44	52	49	75	38	75	75	54	51	46	75	25	33	54	58	75	50	75	75
Pourcentages :																			
Très faible	30,8	14	17,6	0	0	0	0	14,3	16,1	21,4	0	0	50	8,3	0	0	0	0	0
Faible	15,4	9,3	17,6	0	50	0	0	14,3	12,9	21,4	0	100	16,7	0	0	0	0	0	0
Moyenne	7,7	37,2	29,4	25	50	0	0	14,3	29	21,4	0	0	0	58,3	66,7	33,3	100	0	0
Active	38,5	34,9	23,5	50	0	100	100	57,1	35,5	21,4	100	0	16,7	33,3	33,3	33,3	0	100	100
Très active	7,7	4,7	11,8	25	0	0	0	0	6,5	14,3	0	0	16,7	0	0	33,3	0	0	0

III. INTERPRETATION DES RESULTATS

Avant de commencer l'interprétation des résultats, il semble nécessaire de faire quelques remarques générales. En consultant ces résultats, nous constatons immédiatement que le nombre de réponses à chacun des items est bien souvent très faible. Cela était attendu, compte tenu du nombre restreint de personnes composant la population ciblée, de la précision et la diversité des questions du sondage. Il nous faudrait parfois faire des calculs statistiques complexes auxquels nous n'avons pas accès pour savoir quels chiffres sont exploitables parmi les plus petits résultats. Nous nous concentrerons donc surtout sur les tendances les plus évidentes qui se dégagent des résultats, ce qui constituera déjà une solide base de travail pour notre étude.

En observant la richesse d'informations que peuvent contenir les tableaux de résultats, nous réalisons l'intérêt d'approfondir cette enquête, en l'exécutant auprès d'un public bien plus large – les nouveaux convertis de toutes les Églises adventistes de France par exemple. Une telle étude révélerait avec bien plus de précision les approches envisageables auprès des différents types de populations que nous pourrions cibler dans nos démarches d'évangélisation. Cela demanderait toutefois un travail difficilement réalisable dans le cadre d'un seul mémoire.

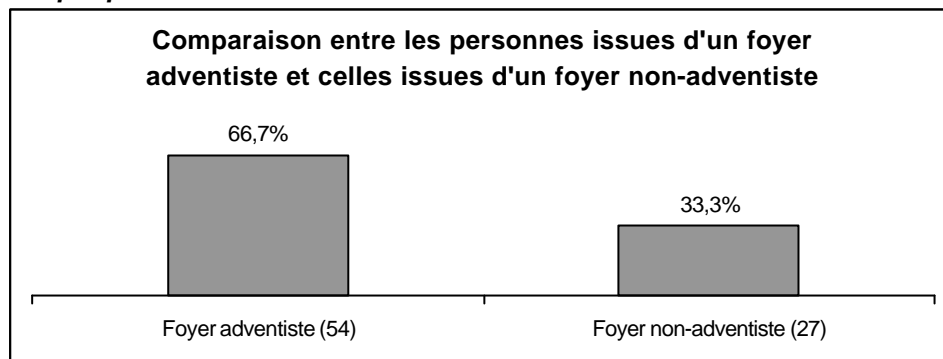
Par souci d'avoir une approche pratique, nous proposerons dans cette analyse des pistes de réflexion à prendre en considération dans l'organisation même de toutes communautés désireuses d'investir toute son énergie dans le partage de l'Évangile et dans la croissance de l'Église. Ces pistes de réflexion, fondées sur des résultats chiffrés, pourront être un tremplin pour d'autres études sur des points plus précis ou pour la mise en place de moyens concrets sur le terrain.

Lors de cette exploitation des résultats, nous proposons des graphiques présentant la plupart des données que nous utilisons. La majorité de ces données a été extraite des tableaux que nous venons de voir dans la deuxième partie du mémoire. Lors de l'interprétation nous avons ressenti le besoin de connaître quelques résultats plus précis qui ne figurent pas dans ces tableaux. Nous les avons donc calculés ultérieurement. La disposition des graphiques utilisés se trouve en annexe IX.

A. Profil général

1. La religion d'origine

Graphique 1 ³¹



a. Personnes issues d'un foyer adventiste

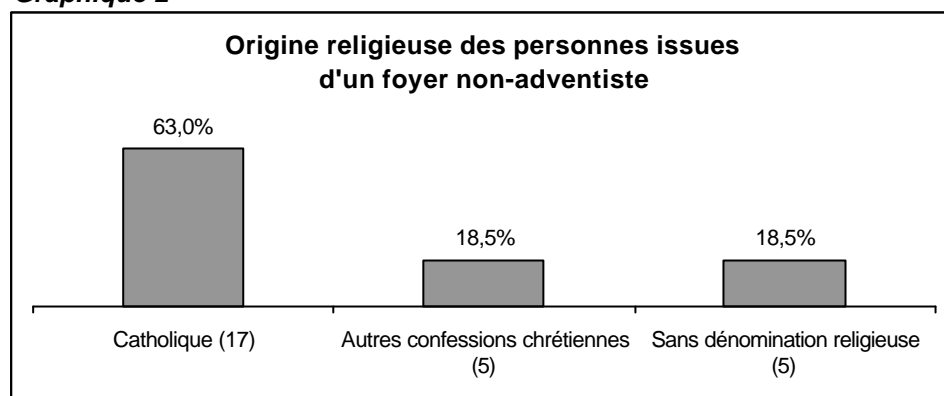
Les deux tiers des personnes sondées sont issues d'un foyer adventiste. Une question se pose alors : Notre stratégie d'évangélisation ne devrait-elle pas donner une grande place aux jeunes ayant grandi dans l'Église ? Notre principal vecteur de croissance est évident face à ce simple chiffre : il s'agit de l'engagement des jeunes ayant grandi dans l'Église. Pourtant, force est de constater que malgré tout, bien des enfants de l'Église quittent la communauté en devenant adultes. Il nous faudrait donc mener une réflexion approfondie dans chacune de nos communautés, pour que le jeune y trouve réellement sa place tout au long de son cheminement ; qu'il puisse avoir l'occasion de vivre une communion réelle avec Dieu durant son enfance ; qu'il soit impliqué dans la vie spirituelle de l'Église. Si l'Église, dans chacune de ces décisions, garde ce souci comme grande priorité, le pourcentage de jeunes qui resteront dans nos communautés sera inévitablement bien plus élevé. Dans son ouvrage, *Plant the Future*, Ron Gladden propose que lors de nos comités, nous placions une chaise vide, et y installions une personne imaginaire qui représente les perdus³². Pour reprendre cette image, nous pouvons de même placer des chaises pour les enfants, les adolescents et les jeunes gens de l'Église et les consulter pour toutes les décisions dans lesquelles ils peuvent être impliqués.

³¹ Les données de ce graphique sont extraites du tableau de la p. 19. Dans cette histogramme comme dans les suivants, le chiffre entre parenthèse sous l'axe des abscisses indique le nombre de personnes représentées par la barre correspondante.

³² R. GLADDEN. *Plant the Future*. Nampa : Pacific Press Publishing Association, 2000. p. 22.

b. Personnes issues d'un foyer non-adventiste

Graphique 2³³



Notre étude montre que 63 % des personnes issues d'un foyer non-adventiste viennent du catholicisme. Cette proportion n'a rien de surprenant, sachant qu'en 1980, 76,4 % de la population était catholique³⁴. Ce qui est toutefois remarquable c'est qu'aucune personne n'est issue d'une autre religion que le christianisme alors que celles-ci représentaient 16,5 % de la population en 1980 et probablement plus aujourd'hui. Comment pourrions-nous donc toucher les personnes issues de l'islam, du bouddhisme ou du judaïsme? Comment adapter la présentation de notre message pour ces populations ?

Le but de l'implantation d'Églises est d'être plus près géographiquement de la population. Plus nous nous étendons, plus grande sera la population auprès de laquelle l'Évangile pourra rayonner. Cela est très juste, mais il nous faut faire encore un pas supplémentaire. Si nous voulons toucher le plus grand nombre, il nous faut aussi être capable d'atteindre les personnes vivant une autre foi que le christianisme. Nos Églises doivent donc non seulement s'étendre géographiquement mais les nouvelles Églises doivent aussi s'orienter vers un ministère d'évangélisation adapté à la population qui les entoure. Par exemple, une communauté située au cœur d'une ville composée d'une grande population musulmane ne peut se passer d'une réflexion pour apporter la Bonne Nouvelle à ces gens. Elle devra inévitablement adapter sa liturgie en renforçant la solennité du culte et le respect profond de Dieu. Nous pourrions avoir ainsi dans une même ville deux Églises avec des formes de liturgies différentes, dans le but de toucher

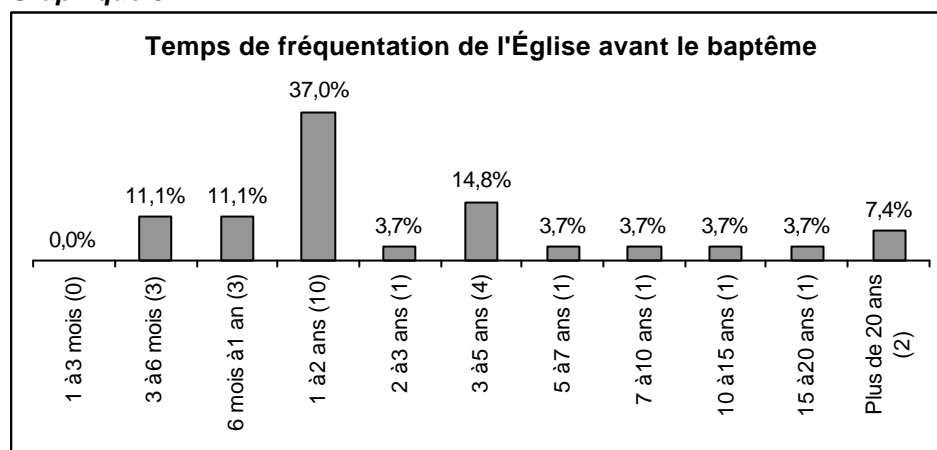
³³ Les données de ce graphique sont extraites du tableau de la p. 19.

³⁴ *Encyclopædia Universalis, Les chiffres du monde 1997*. Paris : Encyclopædia Universalis, 1997. p. 162.

plusieurs types de populations. Comme le relate Charlie Cleverly dans *Une passion pour l'Église*, « une Église qui ne touche et n'attire qu'une seule catégorie sociale ou une seule tranche d'âge grandira plus facilement³⁵ ». Cela peut être tout aussi vrai pour un groupe ethnique ou religieux.

2. Temps de fréquentation de l'Église

Graphique 3³⁶



Mettons en avant trois chiffres concernant le temps de fréquentation de l'Église :

- 77,8 % des personnes issues d'un foyer non-adventiste se sont engagées avant cinq années de fréquentation de l'Église.
- 59,2 % l'ont fréquenté pendant moins de deux ans.
- 37 % l'ont fréquenté entre une et deux années.

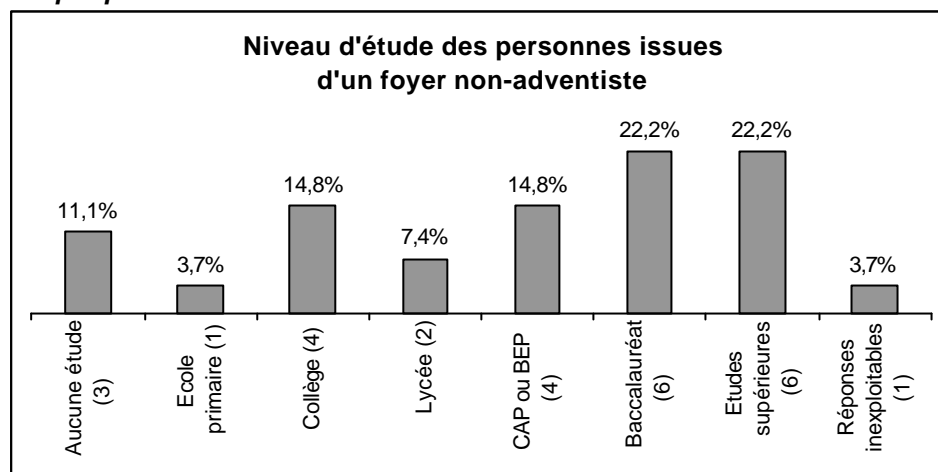
La disparité de ces résultats montre que nous ne pouvons estimer d'avance le temps que prendra une personne pour se donner à Christ. Toutefois nous constatons une plus grande concentration entre une et deux années. Nous voyons ainsi le temps à attendre pour commencer à voir les fruits d'un travail d'évangélisation, tout en sachant que la semence peut germer même plus de vingt ans après avoir été semée.

³⁵ C. CLEVERLY. *Une passion pour l'Église*. Nîmes : Vida, 1999. p.10.

³⁶ Les données de ce graphique sont extraites du tableau de la p. 19.

3. Niveau d'étude

Graphique 4³⁷

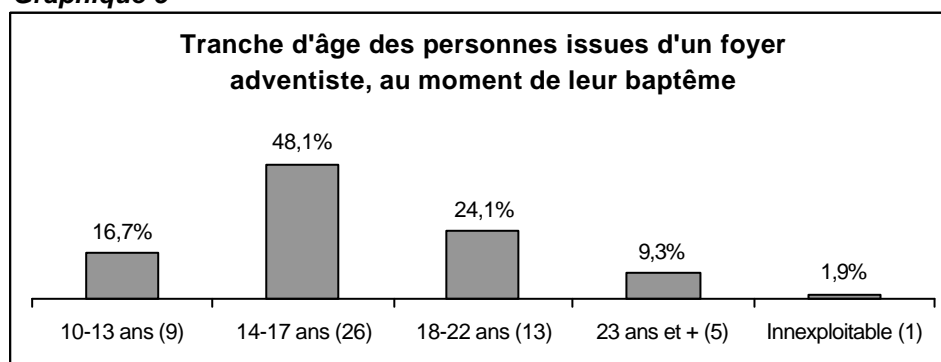


Nous constatons chez les personnes issues d'un foyer non-adventiste que le niveau d'étude est très disparate. Cela montre que le niveau d'étude n'a guère d'influence sur la réceptivité ou non à l'Évangile tel qu'il est présenté par notre Église.

4. Tranche d'âge

a. Personnes issues d'un foyer adventiste

Graphique 5³⁸



88,9 % des personnes issues d'un foyer adventiste se sont engagées avant l'âge de 22 ans. Cela montre que plus un jeune attend pour s'engager plus la décision sera difficile. Elle le sera d'autant plus lorsqu'il se mariera. Seuls deux

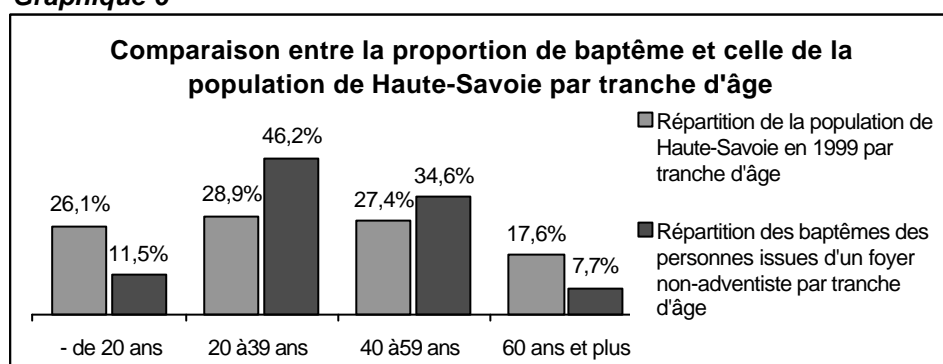
³⁷ Les données de ce graphique sont extraites du tableau de la p. 22.

³⁸ Les données de ce graphique ne proviennent pas des tableaux déjà présentés. Elles ont été calculées indépendamment.

des sondés (soit 3,7%) ayant grandi dans l'Église sont dans cette dernière situation³⁹, cela après l'âge de 30 ans⁴⁰ et suite à des difficultés personnelles⁴¹. Nous voyons encore une fois l'importance de donner toute l'attention nécessaire à la jeunesse de notre Église. L'expérience spirituelle personnelle doit se vivre avant que l'individu ait son indépendance. Après il sera très difficile pour lui de s'engager lorsqu'il aura commencé à vivre sa vie sans donner une place prioritaire à son Dieu, à s'engager avec un conjoint non-adventiste, à travailler le Sabbat...

b. Personnes issues d'un foyer non-adventiste

Graphique 6⁴²



Comme nous le voyons dans le graphique ci-dessus, plus les gens prennent de l'âge moins ils sont réceptifs à l'Évangile. 46,2 % des personnes que nous touchons ont entre 20 et 39 ans (et 57,7 % entre 16 et 39 ans). Ces résultats montrent qu'il vaut mieux cibler dans un premier temps les jeunes adultes dans nos actions d'évangélisation car ceux-ci sont plus réceptifs. Cela ne signifie pas que nous devons exclure les personnes plus âgées mais simplement qu'il est préférable, par exemple, de prévoir des programmes d'évangélisation pour la génération des 20-40 ans, en choisissant des thèmes qui répondent à leurs besoins immédiats (éducation des enfants, carrière professionnelle...).

³⁹ Voir tableau p. 20.

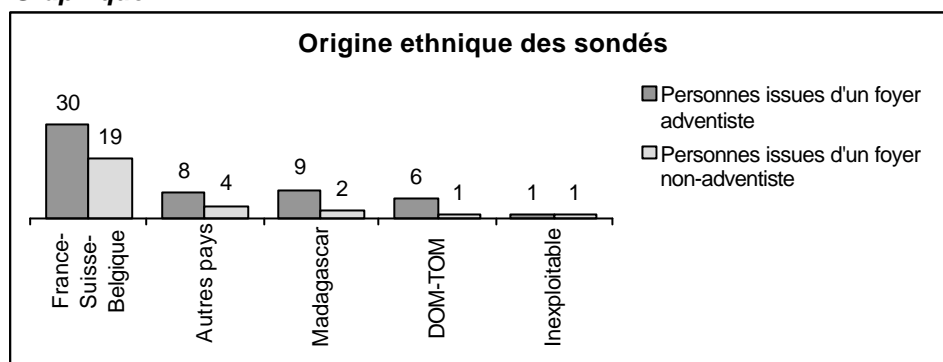
⁴⁰ Voir tableau p. 21.

⁴¹ Voir tableau p. 31.

⁴² Les données de ce graphique sont extraites du tableau de la p. 24 et de P. CHAMPSAUR (éd.). *Recensement de la population de 1999 : Tableaux, références et analyses. Exploitation principale. Régions, départements.* Paris : I.N.S.E.E., 1999. p. 496.

5. Origine ethnique

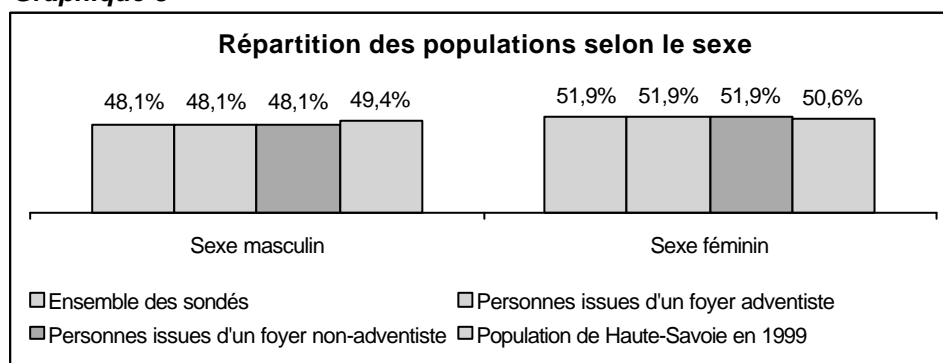
Graphique 7⁴³



Pour ce qui concerne l'origine ethnique, nous pouvons simplement signaler un nombre important de baptêmes malgaches. Cela se comprend facilement quand nous constatons la forte présence malgache dans l'Église adventiste en Haute-Savoie. Nous pouvons dégager une leçon de ce résultat : lorsque nous constatons une concentration de personnes de la même origine dans une communauté, il est bon d'organiser des actions d'évangélisation ciblant leurs semblables vivant dans la région. Il suffit par exemple d'organiser des programmes dans leur langue d'origine ou encore sur des sujets qui parlent de leur pays...

6. Sexe

Graphique 8⁴⁴



La population de Haute-Savoie comporte légèrement moins d'hommes que de femmes. Nous retrouvons cette même tendance parmi les personnes

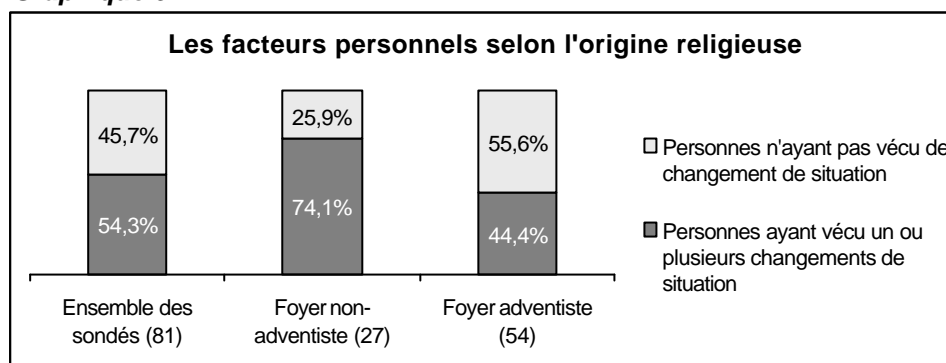
⁴³ Les données de ce graphique sont extraites du tableau de la p. 24.

⁴⁴ Les données de ce graphique sont extraites du tableau de la p. 25 et de P. CHAMPSAUR (éd.). *Recensement de la population de 1999 : Tableaux, références et analyses. Exploitation principale. Régions, départements.* Paris : I.N.S.E.E., 1999. p. 496. Au recensement de mars 1999, il y avait 312106 hommes et 319857 femmes en Haute-Savoie.

sondées. Que celles-ci soient issues d'un foyer adventiste ou non ne fait pas non plus de différence. Nous pouvons donc conclure que le sexe d'une personne n'a pas de rapport évident avec sa réceptivité à l'Évangile.

B. Facteurs personnels

Graphique 9 ⁴⁵



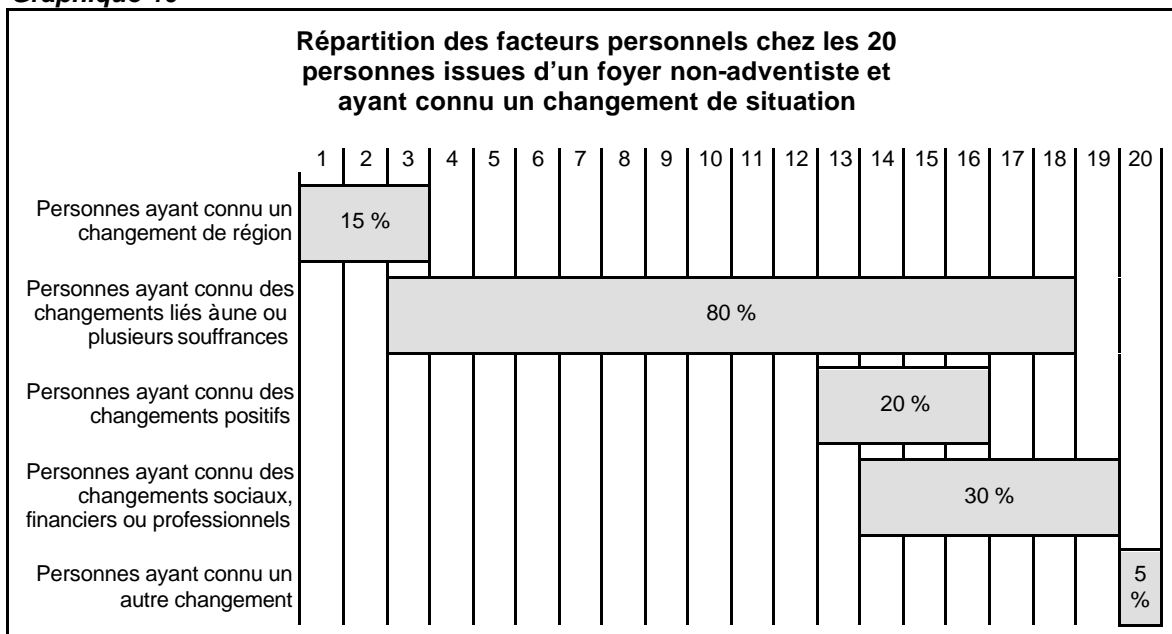
Les résultats du sondage concernant les changements de situation dans la vie des nouveaux convertis (ou facteurs personnels) survenus dans l'année précédant leur choix de devenir membres de l'Église adventiste confirment l'idée que nous avons soulevée en hypothèse. Les facteurs personnels ont manifestement une influence sur la décision de se donner à Christ puisque 54,3 % des sondés sont concernés.

1. Personnes issues d'un foyer non-adventiste

Analysons tout d'abord cette influence auprès des personnes issues d'un foyer non-adventiste. C'est ici qu'elle est la plus élevée. Comme l'indique le graphique ci-dessus, près des trois quarts (vingt personnes) sont passées par un changement de situation. En moyenne chacune d'entre elles cumule deux à trois facteurs personnels à la fois ⁴⁶. Ce qui valide encore plus notre hypothèse. Une personne vivant plusieurs changements à la fois sera d'autant plus réceptive.

⁴⁵ Les données de ce graphique sont extraites du tableau de la p. 27.

⁴⁶ Dans le tableau de la p. 27, nous voyons que 20 personnes issues d'un foyer non-adventiste ont vécu un ou plusieurs changements de situation. Or nous recensons un total de 49 changements de situation. En moyenne, ces 20 personnes ont donc subi 2,45 (= 49 / 20) changements.

Graphique 10 ⁴⁷

Comme nous le voyons sur ce graphique, la très grande majorité ⁴⁸ est passée par une ou plusieurs souffrances touchant leur affectivité (problème de couple, divorce, décès d'un proche, problème de santé, blessure personnelle ou encore une autre crise émotionnelle familiale ou personnelle). Ce résultat montre que les personnes qui viennent de subir une souffrance profonde sont parmi les plus réceptives au message de l'Évangile. Jésus lui-même est venu pour les personnes en situation de souffrance. C'est ce qu'il a déclaré dans la synagogue à Nazareth :

« L'Esprit du Seigneur est sur moi,
Parce qu'il m'a oint
[Pour guérir ceux qui ont le cœur brisé ;]
Pour annoncer la bonne nouvelle aux pauvres ;
Il m'a envoyé pour proclamer aux captifs la délivrance,
Et aux aveugles le recouvrement de la vue,
Pour renvoyer libres les opprimés,
Pour proclamer une année de grâce du Seigneur » (Lc 4.18-19).

Aujourd'hui encore l'Évangile doit être annoncé en priorité à toutes les personnes en souffrance car ce sont elles qui sont les plus réceptives. Tout le monde passe, à un moment ou à un autre de sa vie, par des étapes difficiles. En tant qu'enfants de Dieu, nous sommes appelés à vivre parfaitement l'amour tel

⁴⁷ Les données de ce graphique ne proviennent pas des tableaux déjà présentés. Elles ont été calculées indépendamment.

⁴⁸ 80 % des personnes issues d'un foyer non-adventiste qui ont connu un changement de situation, ce qui représente 59,3 % de l'ensemble des personnes issues d'un foyer non-adventiste.

que Christ l'a vécu et c'est ainsi que nous pourrions le mieux conduire les brebis égarées et souffrantes au divin Berger. Elles découvriront ainsi la paix profonde qu'offre le Christ dans l'épreuve. La meilleure « stratégie d'évangélisation⁴⁹ » est donc que les membres vivent pleinement l'Évangile en apportant réconfort et soutien à ceux qui en ont besoin. Nos communautés devraient organiser différents ministères pour venir en aide à tous ceux qui sont dans le besoin. L'Église doit comprendre que tout enfant de Dieu est appelé à être impliqué dans une telle œuvre⁵⁰. Dieu placera ainsi sur notre route bien plus d'âmes en recherche, prêtes à lui ouvrir leur cœur.

La souffrance qui revient le plus souvent est la perte d'un proche. 22,2 % des personnes issues d'un foyer non-adventiste ont été affectées par la disparition d'un ami ou d'un parent durant l'année précédant leur choix de s'engager pour Christ.

« Tout deuil représente une incroyable remise en question. Des pourquoi nombreux surgissent, attendant une réponse. [...] Pour certains, [...] ces questions constituent l'élément déterminant d'une longue quête qui aboutit à un niveau de spiritualité, au sens large du terme, inconnu pour eux jusque là⁵¹. »

Cette période de recherche sincère et profonde d'un sens à la vie est donc toute propice à une communion réelle avec Dieu. Celui qui cherche Dieu, alors qu'il est confronté à la mort, trouve la vie qui n'est qu'en lui⁵². Pour cela il faut qu'il ait déjà une certaine connaissance de Dieu. En effet, cinq personnes sur les six ayant connues un deuil fréquentaient déjà l'Église avant que celui-ci vienne les affecter. Cette souffrance est donc plus un élément favorisant l'engagement pour Dieu qu'une ouverture vers l'Église jusque là inconnue.

Relevons maintenant les autres changements survenus dans la vie du nouveau converti. Ils sont pour la plupart associés à une ou plusieurs des situations de souffrance que nous venons de voir. 30 % de l'ensemble des personnes issues d'un foyer non-adventiste qui ont connu un changement ont été touchées par un ou des changements sociaux, financiers ou professionnels

⁴⁹ C'est d'ailleurs plus qu'une stratégie, c'est un vécu quotidien. Jésus n'avait pas réellement une stratégie ou une méthode, mais il vivait simplement en communion avec son Père, recherchant sa volonté et accomplissant les œuvres d'amour qui révélaient le caractère divin.

⁵⁰ Voir Jc 1.27

⁵¹ R. POLETTI et B. DOBBS. *Vivre son deuil et croître*. Genève : Jouvence, 1993. p.50.

⁵² Voir Am 5.4 ; Jn 14.6

(changement d'emploi, changement de statut professionnel, changement de situation financière, grande difficulté financière)⁵³. 15 % ont changé de région⁵⁴.

Seules 20 % des personnes issues d'un foyer non-adventiste qui ont connu un changement ont bénéficié d'un changement positif dans l'année précédant leur engagement (mariage, naissance ou adoption d'un enfant, ou réussite personnelle marquante)⁵⁵. En regardant plus en profondeur, nous nous rendons compte que les personnes sont toutes passées en même temps par des souffrances. Nous pouvons donc dire qu'aucune des personnes issues d'un foyer non-adventiste n'a connu que des changements positifs dans sa vie. Les périodes de la vie marquées uniquement par la réussite ne sont donc manifestement pas propices à la rencontre avec le Christ. Les épreuves de la vie nous poussent à nous tourner vers notre Créateur. C'est dans de telles circonstances qu'un cœur rebelle peut être le plus prêt à s'ouvrir à son Sauveur. Le Seigneur l'a dit à l'apôtre Paul : « Ma puissance s'accomplit dans la faiblesse » (2 Co 12.9). C'est lorsque l'homme est faible qu'il peut sentir la puissance de Dieu agir dans sa vie.

2. Personnes issues d'un foyer adventiste

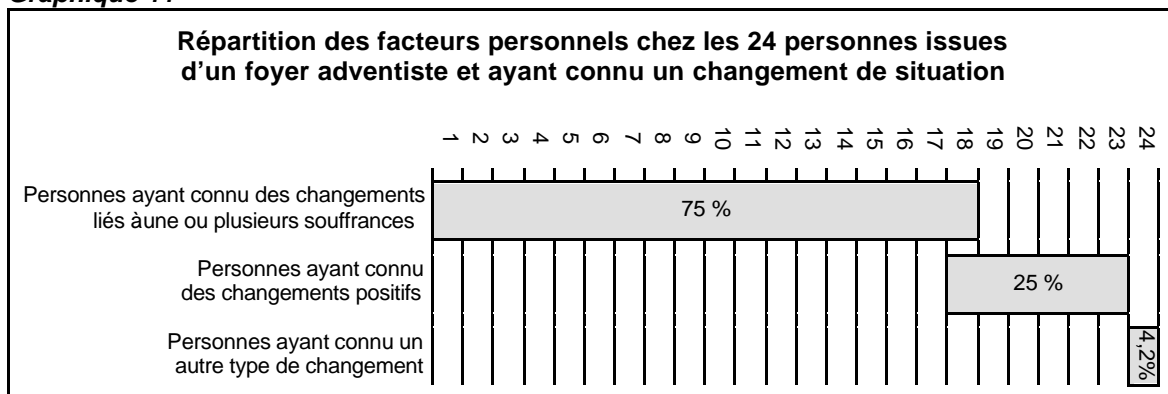
La proportion des personnes issues d'un foyer adventiste qui ont connu un changement de situation avant leur baptême est bien plus faible, mais leur nombre reste important. Ils sont tout de même 44,4 % (soit 24 personnes)⁵⁶. Plus des deux tiers d'entre eux n'ont subi qu'un seul changement, les autres en ayant subi deux tout au plus.

⁵³ Voir graphique 10 p. 123. Ceux-ci représentent 22,2 % de l'ensemble des personnes issues d'un foyer non-adventiste (6 personnes sur 27).

⁵⁴ Voir graphique 10 p. 123. Ceux-ci représentent 11,1 % de l'ensemble des personnes issues d'un foyer non-adventiste (3 personnes sur 27).

⁵⁵ Voir graphique 10 p. 123. Ceux-ci représentent 14,8 % de l'ensemble des personnes issues d'un foyer non-adventiste (4 personnes sur 27).

⁵⁶ Voir graphique 9 p. 122.

Graphique 11 ⁵⁷

Les facteurs personnels qui reviennent le plus souvent sont à nouveau liés à une situation de souffrance affective. Les trois quarts des personnes ayant connu un changement ont été ainsi affectées avant leur engagement (soit le tiers de l'ensemble des personnes issues d'un foyer adventiste). Pour le jeune ayant reçu une éducation chrétienne le temps de l'épreuve est une occasion de voir concrètement l'action de Dieu s'il se confie en lui. Nous voyons ici l'importance d'enseigner à nos jeunes la paix telle que nous ne la trouvons qu'en Christ. « Tous les enfants sont tristes de temps en temps, et passent par des périodes de dépression. [...] Les adultes doivent y réagir avec une grande sensibilité⁵⁸. » Les enfants comme les adultes ont leurs crises et passent par des soucis très sérieux pour leur âge (problème d'intégration, perte de confiance en un proche, difficulté scolaire, manque d'affection...). Il faut qu'ils connaissent depuis tout petit le soutien et le réconfort qu'ils peuvent expérimenter lors de leurs difficultés. Cela passe inévitablement d'abord par l'image que les parents donneront de Dieu au travers de leur propre attitude.

Les enfants ont toutefois un avantage que Jésus ne manquera pas de souligner : leur simplicité de cœur et leur crédulité⁵⁹. C'est grâce à ces qualités qu'ils peuvent vivre des expériences de foi qui les marqueront à vie. Lorsqu'ils seront en âge de s'engager, ils connaîtront déjà la puissance de Dieu. Lorsque l'épreuve viendra, guidés par un parent, un animateur ou un autre membre de

⁵⁷ Les données de ce graphique ne proviennent pas des tableaux déjà présentés. Elles ont été calculées indépendamment.

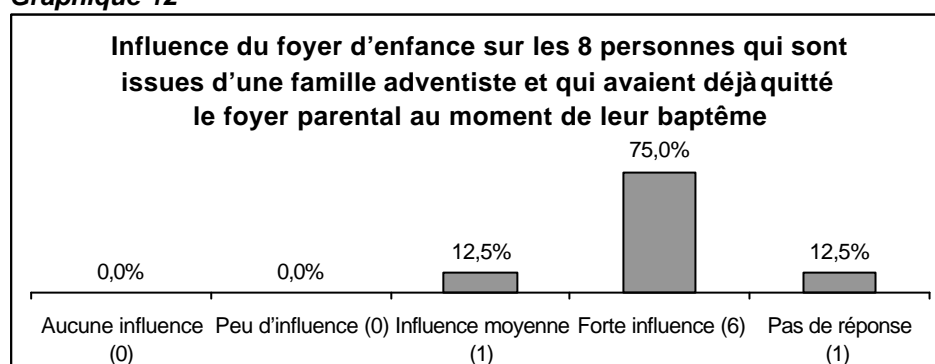
⁵⁸ T. BRAZELTON. *Points forts : Les moments essentiels du développement de votre enfant*. s.l. : Stock, 1994. p. 263.

⁵⁹ Voir Mt 11.25-30 ; 18.1-4 ; 19.13-15 ; 21.15-16 ; Mc 10.13-16 ; Lc 10.21-24 ; 18.15-17.

l'Église, ils pourront se tourner vers Dieu en toute confiance au lieu de se décourager.

Face à un tel constat nous voyons l'importance d'un ministère auprès des jeunes de l'Église. Qu'ils puissent avoir des personnes de confiance vers qui se tourner dans leurs difficultés. Que celui ou ceux qui sont proches de la jeunesse de l'Église soient formés pour répondre aux besoins spirituels concrets des jeunes. Un ministère auprès des parents est tout aussi nécessaire pour qu'ils sachent comment guider leurs enfants sur les traces de leur Créateur et comment leur apprendre à se confier à lui dans leurs difficultés.

Graphique 12 ⁶⁰



La totalité des personnes issues d'un foyer adventiste ayant quitté le foyer de leurs parents ont connu un changement de situation avant de s'engager⁶¹. Pour 75 % d'entre eux, le foyer dans lequel ils ont grandi a eu une forte influence dans leur cheminement pour devenir membres de l'Église adventiste. Les valeurs chrétiennes semées dans un foyer adventiste pourront donc toujours porter du fruit, même quand le jeune aura quitté le foyer. Cela est encore un encouragement à aider les parents dans l'éducation de leurs enfants. Face à ce résultat, nous voyons aussi la nécessité de rester en contact avec les jeunes qui quittent le foyer parental. Les diacres ou les anciens devraient inclure ces jeunes non-baptisés dans leur cycle de visite, afin d'être en contact avec eux lorsqu'ils sentent, à un moment de leur vie, le besoin de se tourner vers Dieu. Il est difficile à un jeune de revenir à l'Église après en être parti depuis un certain temps. Si le lien avec l'Église est resté par l'intermédiaire de ces visites le retour sera probablement plus facile. Malheureusement, aujourd'hui, dans bien des Églises, le diaconat et

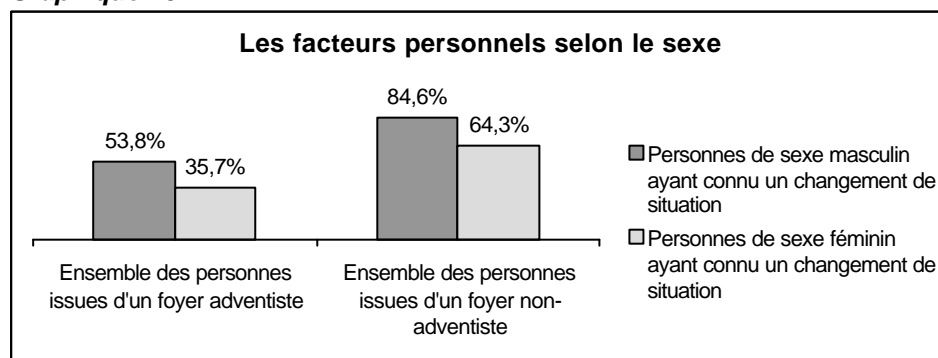
⁶⁰ Les données de ce graphique ne proviennent pas des tableaux déjà présentés. Elles ont été calculées indépendamment.

⁶¹ Voir tableau p. 31. Il s'agit de 6 célibataires indépendants et de 2 personnes mariées.

l'anciennat ont perdu l'habitude de visiter tous leurs membres. Ces visites sont pourtant vitales pour être auprès des personnes dans leurs difficultés avant qu'elles ne se découragent. Une Église qui veut croître doit reprendre cette habitude et étendre ses visites aux membres comme aux non-membres qui fréquentent ou qui ont fréquenté leur communauté.

Nous constatons que 25 % des personnes issues d'un foyer adventiste qui ont connu un changement, ont été marquées par un événement positif (réussite personnelle marquante ou mariage)⁶². Contrairement aux personnes issues d'un foyer non-adventiste, la plupart n'ont pas rencontré d'événement douloureux en même temps. Nous voyons que pour le jeune qui grandit dans l'Église, une réussite peut avoir une influence sur son engagement. Il sait reconnaître la main de Dieu dans ses réussites et n'a pas forcément besoin d'attendre l'épreuve pour faire confiance à Dieu et s'engager pour la vie.

Graphique 13 ⁶³



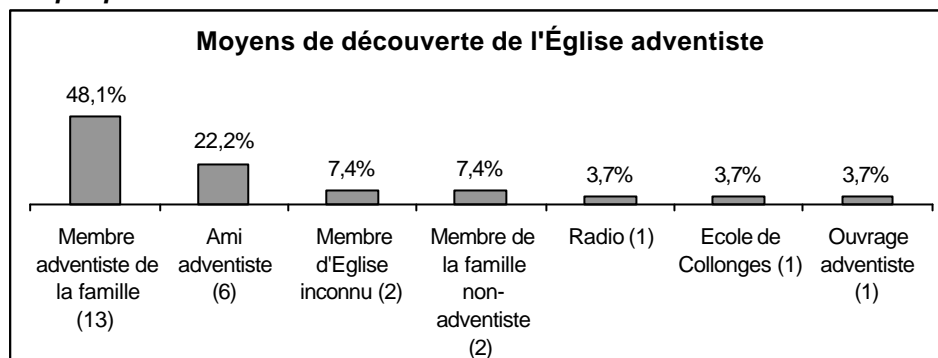
Relevons enfin une différence remarquable de l'influence des facteurs personnels selon le sexe. 53,8 % des personnes issues d'un foyer adventiste de sexe masculin s'engagent suite à un changement de situation contre seulement 35,7 % chez les personnes de sexe féminin. Les jeunes filles et les femmes ayant grandi dans l'Église semblent bien moins attendre un changement dans leur vie pour s'engager. Nous constatons une différence semblable chez les personnes issues d'un foyer non-adventiste.

⁶² Voir graphique 11 p. 126.

⁶³ Les données de ce graphique sont extraites du tableau de la p. 42.

C. Les moyens de découverte de l'Église

Graphique 14 ⁶⁴



Voyons maintenant par quels moyens les personnes issues d'un foyer non-adventiste ont connu notre Église. En regardant les résultats, nous voyons sans aucun doute que le meilleur moyen que nous avons pour nous faire connaître est le contact personnel. En effet, 85,2 % des sondés ont connu l'Église adventiste par ce moyen. Dans 77,8 % des cas il s'agit du témoignage d'un membre d'Église.

Fort de cette constatation, nous pouvons affirmer sans équivoque que notre principale stratégie pour inviter des personnes aux conférences ou à d'autres actions d'évangélisation ne doit pas être publicitaire ou médiatique mais personnelle. L'Église primitive fonctionnait déjà de cette manière. Les moyens médiatiques mis à notre disposition sont intéressants mais restent secondaires. Bien trop souvent nos membres d'Église attendent trop de ces nouvelles techniques et laissent de côté leur témoignage personnel. Toute communauté désireuse de répondre à la mission d'évangélisation que le Christ nous confie devrait encourager ses membres au témoignage personnel. Des réunions le Sabbat après-midi, des groupes de foyer ou encore d'autres rencontres peuvent être organisés pour former et encourager au témoignage. Ainsi les programmes d'évangélisation seraient l'aboutissement de tout un travail de témoignage préalable. Ce type de stratégie s'appelle « l'évangélisation par l'amitié », « l'évangélisation personnelle ⁶⁵ » ou encore « l'opération André ⁶⁶ ».

⁶⁴ Les données de ce graphique sont extraites du tableau de la p. 45.

⁶⁵ Nous avons mis en Annexe VIII une réflexion que nous avons trouvée sur internet, qui présente de façon très équilibrée les principes fondamentaux de l'évangélisation personnelle.

⁶⁶ Voir Jn 1.40-42. C'est par le témoignage d'André que Simon Pierre, son frère, a connu le Christ.

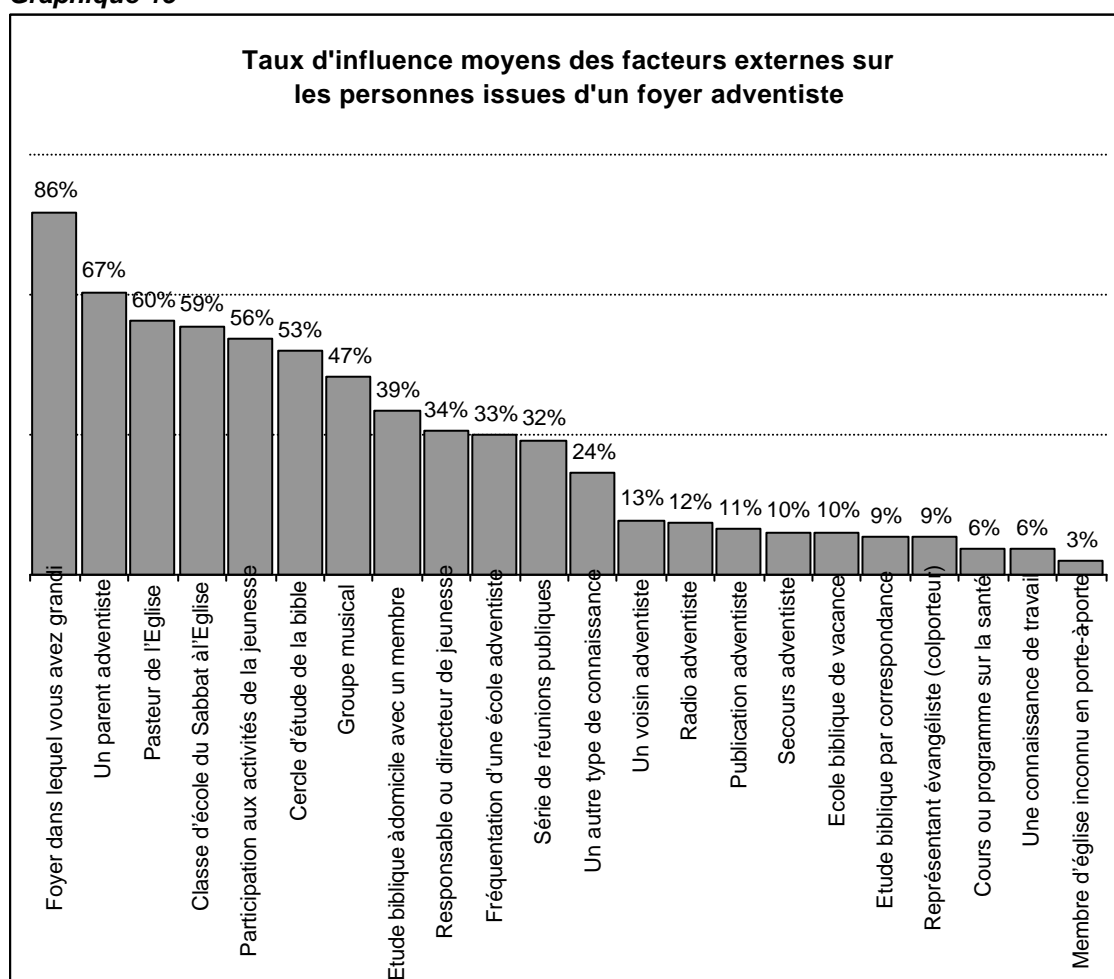
Nous terminerons en précisant que ce n'est pas pour autant qu'il nous faut abandonner les autres moyens d'informer que nous avons à notre disposition. Soyons simplement conscients de leur faible impact et ne nous en contentons surtout pas.

D. Les facteurs influençant le cheminement des nouveaux convertis

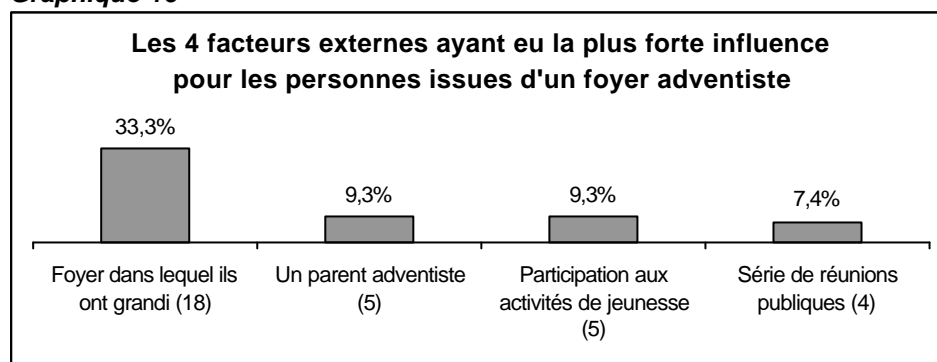
Comme nous pouvions nous y attendre, les facteurs les plus influençant dans le cheminement des nouveaux convertis sont très différents selon qu'une personne est issue d'un foyer adventiste ou non. Nous remarquons toutefois que dans les deux cas le pasteur et la classe d'école du Sabbat font partie des quatre facteurs dont la moyenne d'influence est la plus élevée.

1. Personnes issues d'un foyer adventiste

Graphique 15⁶⁷

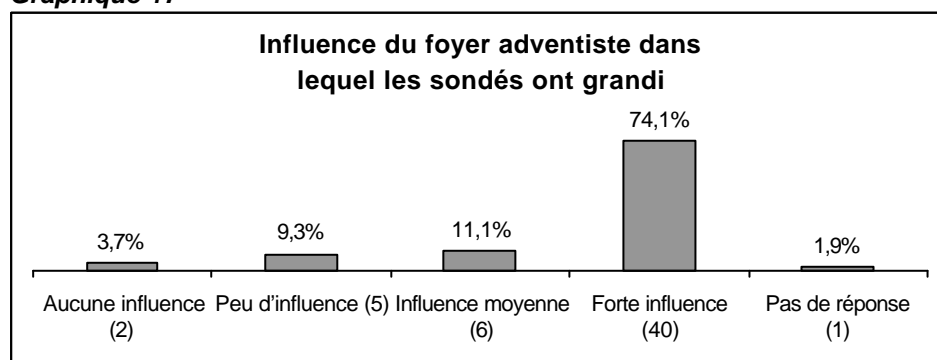


⁶⁷ Les données de ce graphique sont extraites du tableau de la p. 59.

Graphique 16⁶⁸

Considérons pour commencer ceux qui ont grandi dans notre Église. Nous analyserons les résultats des facteurs externes dont le taux moyen d'influence est supérieur à 50 % : Le foyer dans lequel la personne a grandi (86 %), le pasteur (60 %), la classe d'école du Sabbat (59 %), la participation aux activités de jeunesse (56 %) et le cercle d'étude de la Bible (53 %). Nous dirons aussi quelques mots sur la fréquentation d'une école adventiste, qui a un faible taux moyen d'influence général mais dont le résultat reste toutefois pertinent. Nous ne commenterons pas le résultat concernant le parent adventiste car celui-ci est intimement liée au foyer d'enfance.

a. Le foyer dans lequel la personne a grandi

Graphique 17⁶⁹

Ce qui a la plus forte influence dans leur cheminement est sans équivoque le foyer dans lequel ils ont grandi. Le foyer est la première cellule de l'Église. C'est avant tout dans celui-ci que l'enfant apprendra à connaître son Dieu. Les valeurs transmises par les parents ont une grande influence sur l'enfant. Chaque parent est responsable du cheminement spirituel de son enfant. Nous constatons que

⁶⁸ Les données de ce graphique sont extraites du tableau de la p. 73.

⁶⁹ Les données de ce graphique sont extraites du tableau de la p. 56.

pour 13 % des personnes issues d'un foyer adventiste, celui-ci n'a eu que peu d'influence voir même parfois aucune. Nous ne considérons ici que les personnes qui se sont fait baptiser. Si nous interrogerions les non-baptisés aujourd'hui adultes sur ce qu'ils pensent de l'enseignement religieux qu'ils ont reçu, ce chiffre serait très probablement plus alarmant. Nous ne voulons pas jeter la pierre sur tous les parents car chaque enfant est libre d'accepter l'éducation chrétienne qu'il a reçue ou de la refuser. Nous pouvons simplement montrer l'importance de donner des outils solides aux parents pour l'éducation de leurs enfants.

Le livre *Éducation*⁷⁰ ainsi que *Le Foyer Chrétien*⁷¹ de E. G. White, bien que très anciens, restent de très bons conseillers qu'il est intéressant d'étudier en groupe⁷². Les responsables du département de la société des foyers des Églises locales peuvent facilement mettre en place de tels groupes avec toutes les personnes désireuses d'y participer. Ce type d'activité est doublement lié à la dynamique de croissance de l'Église : 1. Il permet une meilleure santé spirituelle des foyers ce qui favorise l'engagement des enfants de l'Église pour Christ ; 2. Il donne aussi une occasion d'inviter des personnes non-adventistes soucieuses d'offrir une éducation de qualité à leurs enfants et permet ainsi de témoigner auprès d'elles.

b. Le pasteur

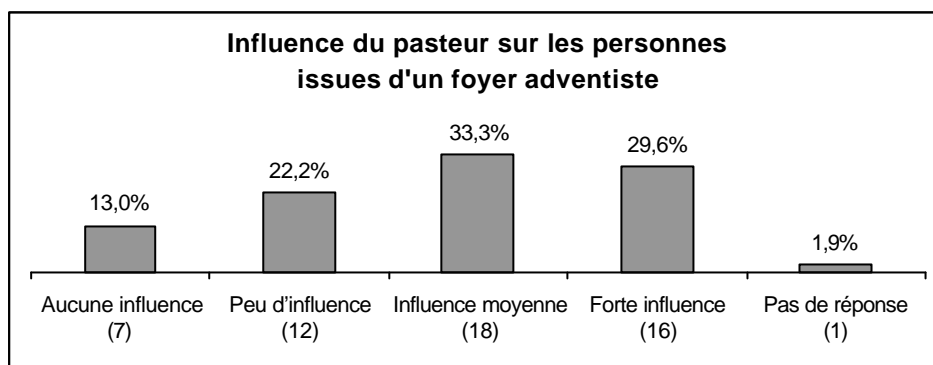
Graphique 18⁷³

⁷⁰ E. G. WHITE. *Éducation*. Dammarie-lès-Lys : Vie et Santé, 1986 (Version originale anglaise : *Education*. Mountain View : Pacific Press Publishing Association, 1903).

⁷¹ E. G. WHITE. *Le foyer chrétien*. Dammarie-lès-Lys : Vie et Santé, 2000 (Version originale anglaise : *The adventist home*. Nashville : Southern Publishing Association, 1952). Cet ouvrage est une compilation de textes qu'Ellen G. White a écrits durant son ministère entre 1844 et 1915.

⁷² Voir D. ESMOND. « Le foyer chrétien » in *Revue Adventiste* (Novembre 1999), p. 12-14. L'auteur de cet article parle de l'expérience enrichissante de jeunes adultes d'Atlanta, puisant des trésors nouveaux dans *Le Foyer Chrétien* d'Ellen White, dans le cadre d'une étude en groupe.

⁷³ Les données de ce graphique sont extraites du tableau de la p. 55.



Manifestement le pasteur joue un rôle dans le cheminement de beaucoup de jeunes de l'Église. Pour 63 % d'entre eux le pasteur a eu une moyenne ou une forte influence. Lors d'une de ces conférences sur l'implantation d'Églises, le docteur Russell Burrill⁷⁴ montrait toutefois que les Églises devraient progressivement ne plus être dépendantes de leur pasteur, pour que celui-ci se consacre à l'évangélisation et l'implantation. D'ailleurs, comme le rappelle Ron Gladden dans *Plant the Future* : « One hundred years ago, all Adventist pastors were church planters⁷⁵ ». Aujourd'hui encore, ceux-ci pourraient se consacrer à l'implantation de nouvelles Églises. Si nous nous lançons dans une dynamique d'implantation, arrivera le moment où nous n'aurons plus suffisamment de pasteurs pour toutes les Églises. La question qui se pose est alors de savoir si l'absence du pasteur ne va pas avoir un effet négatif sur l'engagement des jeunes dans l'Église. Nous constatons que pour 35,2 % d'entre eux celui-ci n'a eu que peu, voire parfois pas du tout d'influence et que pour seulement l'un d'entre eux il a eu la plus forte influence parmi tous les facteurs proposés. Nous pouvons donc penser que l'absence d'un pasteur à plein temps n'affectera pas forcément l'engagement des jeunes, à condition qu'ils soient bien entourés et qu'ils aient un solide leader spirituel à leur écoute.

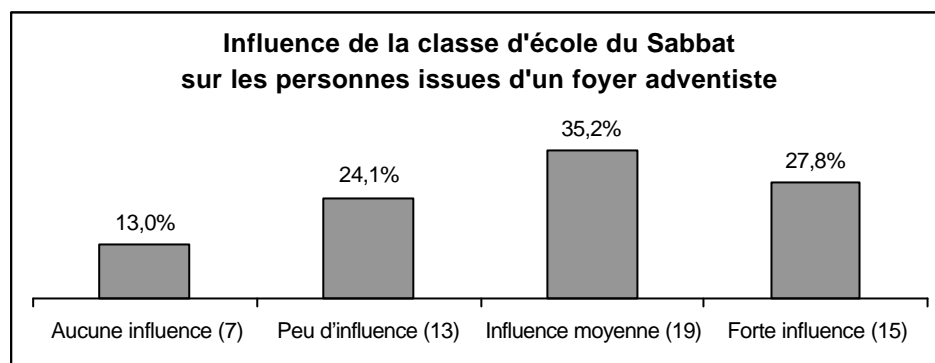
c. La classe d'école du Sabbat

Graphique 19⁷⁶

⁷⁴ EURO-SEEDS (Séminaire sur l'implantation d'Églises) s'est tenu du 16 au 19 septembre 2001 à l'Université adventiste de Friedensau (Allemagne) d'où il a été retransmis par satellite. Le Docteur Russell Burrill est professeur d'évangélisation et de croissance de l'Église à l'université Andrews (Michigan, USA) et responsable du département des ministères chrétiens.

⁷⁵ R. GLADDEN. *Plant the Future*. Nampa : Pacific Press Publishing Association, 2000. p.73. Traduction : « Il y a cent ans, tous les pasteurs adventistes étaient des planteurs d'Églises ».

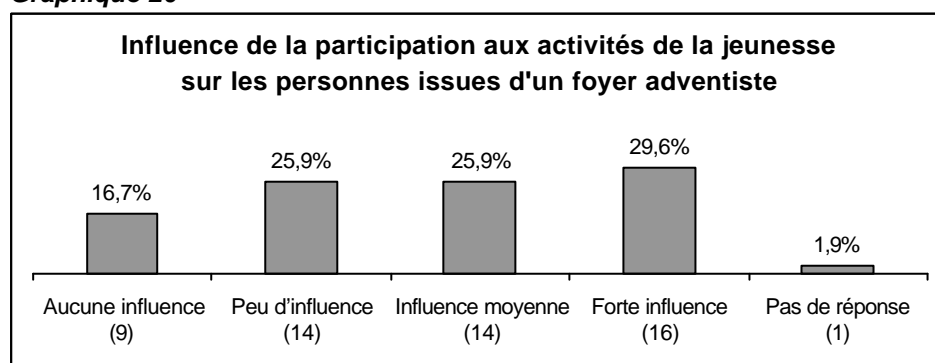
⁷⁶ Les données de ce graphique sont extraites du tableau de la p. 57.



De même que pour le pasteur, 63 % des personnes issues d'un foyer adventiste estiment que la classe de l'école du Sabbat a eu une moyenne ou une forte influence dans leur cheminement. Cependant personne ne considère que c'est le facteur le plus influençant de son cheminement. Ces résultats montrent que l'école du Sabbat joue un rôle important dans la croissance spirituelle de bien des enfants de l'Église mais que cette catéchèse n'est certainement pas suffisante pour encourager tous les jeunes à s'engager pour Christ.

d. La participation aux activités de jeunesse

Graphique 20⁷⁷



Viennent ensuite les activités de jeunesse. Pour 55,6 % des jeunes, leur participation à ces activités a eu une moyenne ou une forte influence dans leur cheminement. Pour 9,3 % d'entre eux, elles ont eu la plus grande influence dans leur cheminement pour devenir membres de l'Église adventiste⁷⁸. Ce dernier résultat est le plus élevé après le foyer dans lequel ils ont grandi (33,3 %). Dans le cadre de ces activités, les jeunes découvrent la vie de groupe entre chrétiens, en dehors de leur foyer. Toute la semaine le fait d'être croyant les différencie de leurs camarades. Le Sabbat, et parfois même le week-end entier, ils peuvent vivre avec

⁷⁷ Les données de ce graphique sont extraites du tableau de la p. 58.

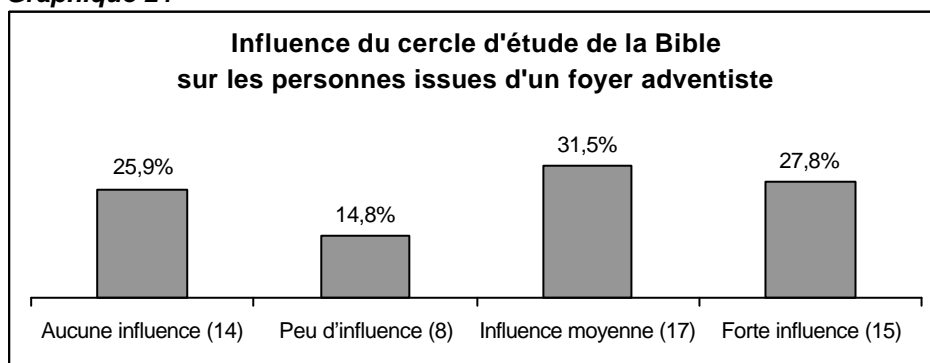
⁷⁸ Voir tableau p. 73.

des camarades partageant leur foi, et ainsi trouver leur identité au sein de ce groupe. Il est bien plus facile pour un jeune (et même pour un moins jeune) de s'engager pour Christ lorsqu'il peut s'identifier à un groupe de l'Église. Le rôle des activités de jeunesse de l'Église est complémentaire à l'éducation chrétienne délivrée dans le foyer.

Nous constatons aussi que les 9,3 % de personnes ayant été le plus fortement influencées par les activités de jeunesse prennent tous une part active dans les activités de l'Église aujourd'hui⁷⁹. La jeunesse adventiste est organisée de telle sorte que chacun, dans son parcours, est encouragé à passer des qualifications le préparant « aux responsabilités et à la joie du service⁸⁰ ». « Cette progression dans la responsabilité prépare des hommes et des femmes à exercer leur talent au sein de l'Église⁸¹ ». La pédagogie de la jeunesse adventiste, qui vise à impliquer les jeunes activement dans leurs communautés, porte donc ses fruits. Il serait bon de travailler à ce que chaque jeune de la communauté trouve sa place dans cette troupe pour qu'il se sente intégré dans l'Église.

e. Le cercle d'étude de la Bible

Graphique 21 ⁸²



Pour 59,3 % des personnes issues d'un foyer adventiste le cercle d'étude de la Bible a eu une moyenne ou une forte influence dans leur cheminement. La découverte des Saintes Écritures en groupe, en dehors de l'école du Sabbat, peut

⁷⁹ Cette donnée ne figure dans aucun tableau du mémoire. Nous l'avons calculée indépendamment.

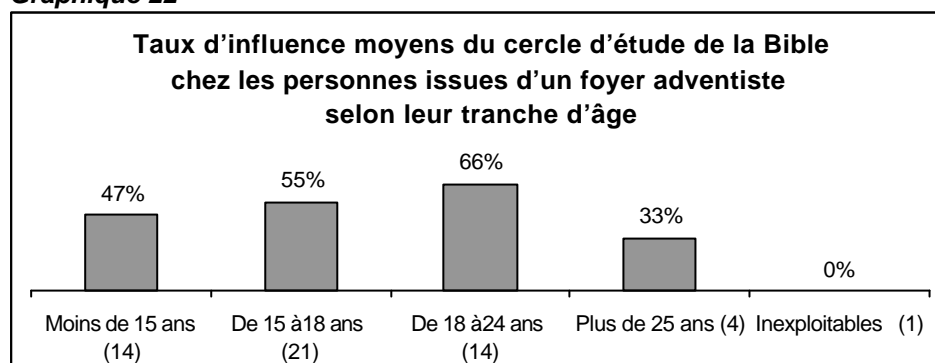
⁸⁰ J. EYCHENNE, J. FIGOLS et C. BENEZECH. *Afin qu'ils vivent...* s.l. : Union Franco-Belge, 1982. p. T7. (Recueil de conseils pour les responsables de jeunesse des Églises adventistes suisses, belges et françaises)

⁸¹ *Idem.* p. E9

⁸² Les données de ce graphique sont extraites du tableau de la p. 55.

souvent être pour les personnes non-baptisées un encouragement à s'engager pour Christ.

Graphique 22 ⁸³



Ceux qui ont été le plus influencés sont ceux qui se sont engagés à l'âge de 18 à 24 ans. Le taux moyen d'influence est de 66 % pour ces derniers contre 53 % pour l'ensemble⁸⁴. Il serait donc judicieux de systématiquement former des groupes d'études de la Bible avec les jeunes adultes qui fréquentent l'Église pour permettre à chacun d'approfondir ses connaissances et à ceux qui ne se sont pas encore engagés de faire le pas.

Nous constatons aussi que les trois personnes pour qui le cercle d'étude de la Bible a eu la plus forte influence⁸⁵ avaient 13, 16 et 17 ans au moment de leur baptême⁸⁶. La période de l'adolescence est également toute propice à l'étude biblique en groupe même si elle n'a pas autant d'impact que pour les jeunes adultes.

⁸³ Les données de ce graphique ne proviennent pas des tableaux déjà présentés. Elles ont été calculées indépendamment.

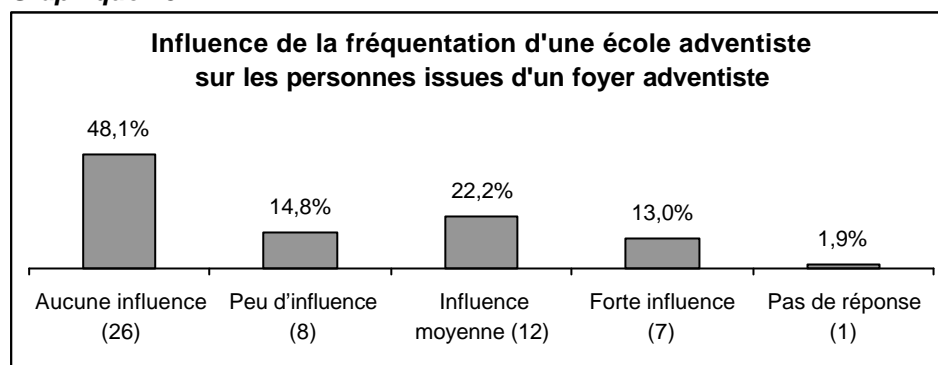
⁸⁴ Voir graphique p. 135.

⁸⁵ Voir tableau p. 73.

⁸⁶ Cette donnée ne figure dans aucun tableau du mémoire. Nous l'avons recherchée indépendamment.

f. La fréquentation d'une école adventiste

Graphique 23 ⁸⁷



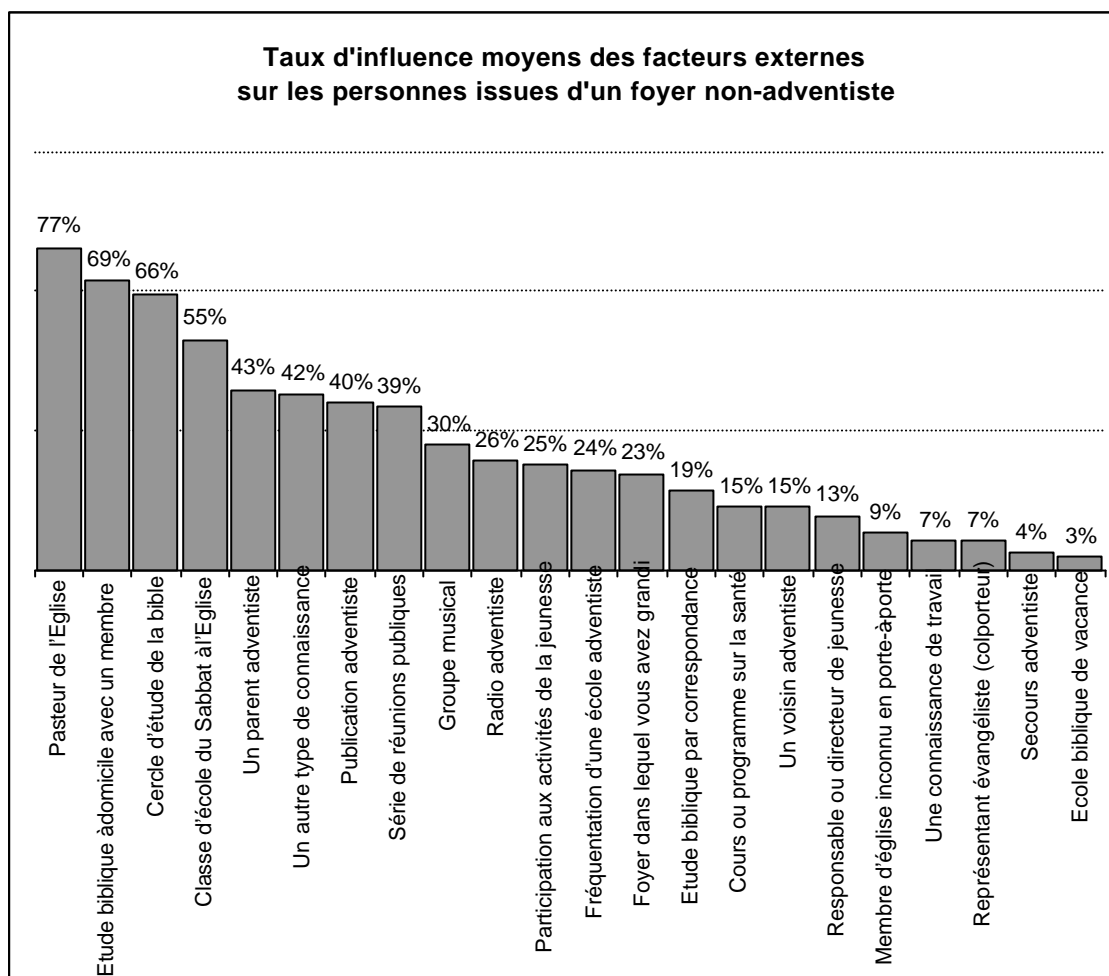
Pour terminer, nous ferons quelques remarques sur les résultats d'un autre facteur qui nous a interpellés. Il s'agit de la fréquentation d'une école adventiste : 35,2 % des personnes issues d'un foyer adventiste disent que la fréquentation d'une école adventiste a eu une moyenne ou une forte influence dans leur cheminement. Or tous les interrogés n'ont pas fréquenté une école adventiste. La plupart des personnes ayant répondu que la fréquentation d'une école adventiste n'a eu aucune influence (48,1 %) n'en ont probablement pas fréquentée. Nous ne pouvons pas être précis sur ce résultat. Toutefois, nous pouvons sans aucun doute affirmer que ce facteur joue un rôle considérable. Cet aspect mériterait une étude plus approfondie et pourrait faire l'objet d'une enquête et donner lieu à un travail de recherche supplémentaire.

2. Personnes issues d'un foyer non-adventiste

Graphique 24 ⁸⁸

⁸⁷ Les données de ce graphique sont extraites du tableau de la p. 58.

⁸⁸ Les données de ce graphique sont extraites du tableau de la p. 59.

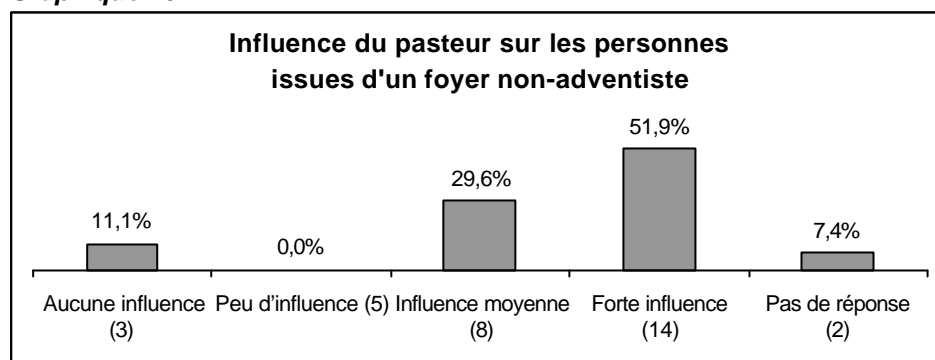


Voyons maintenant l'impact des facteurs externes dans le cheminement des personnes issues d'un foyer non-adventiste. Comme nous l'avons fait précédemment, nous examinerons les taux moyens d'influence supérieurs à 50 % : Le pasteur de l'Église (77 %), l'étude biblique à domicile (69 %) et le cercle d'étude de la Bible (66 %), puis la classe d'école du Sabbat (55 %).

Nous constatons que ces quatre facteurs sont liés à l'étude de la Bible. Nous pouvons donc déjà heureusement dire que les Saintes Écritures ont le plus grand impact dans le cheminement du nouveau converti. Nous avons vu l'importance du rapport personnel lors du premier contact avec l'Église. Nous voyons maintenant que l'intéressé doit ensuite être mis en contact avec la Parole de Dieu et guidé dans son étude. La découverte du message biblique accomplira le plus grand travail dans sa rencontre avec son Sauveur. Le ministère de la Parole est le cœur de l'évangélisation.

a. Le pasteur

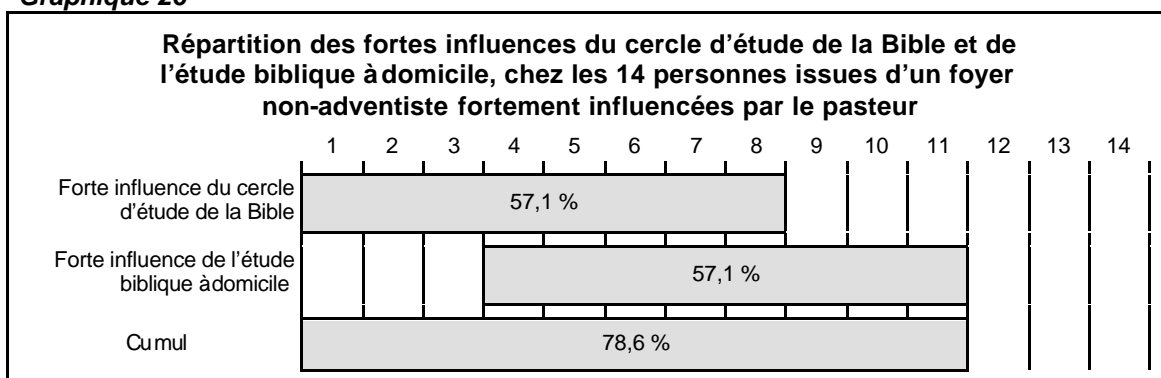
Graphique 25 ⁸⁹



Pour 81,5 % des personnes issues d'un foyer non-adventiste, le pasteur a eu une forte ou une moyenne influence dans leur cheminement vers l'engagement pour Christ. Nous avons vu que l'influence du pasteur était déjà assez forte chez les personnes issues de l'Église mais que sa présence n'était pas indispensable. Il semble toutefois que celle-ci l'est bien plus auprès des intéressés qui viennent de l'extérieur. Nous pouvons aisément comprendre ce résultat, car dans le fonctionnement actuel de l'Église, le pasteur est le contact privilégié de toute personne désireuse d'approfondir la connaissance des Écritures. Cela ne remet toutefois pas en cause l'autonomie progressive de la communauté par rapport à son pasteur dont parle Russell Burrill⁹⁰. Dans la situation actuelle, le pasteur peut consacrer une partie de son temps aux études bibliques, tout en formant petit à petit des collaborateurs laïques aptes à délivrer la Parole. Et si le pasteur ne peut consacrer du temps à l'évangélisation d'un territoire voisin à cause du nombre trop important d'études bibliques, son ministère fructueux montre qu'il est totalement à sa place et qu'il n'y a rien à changer.

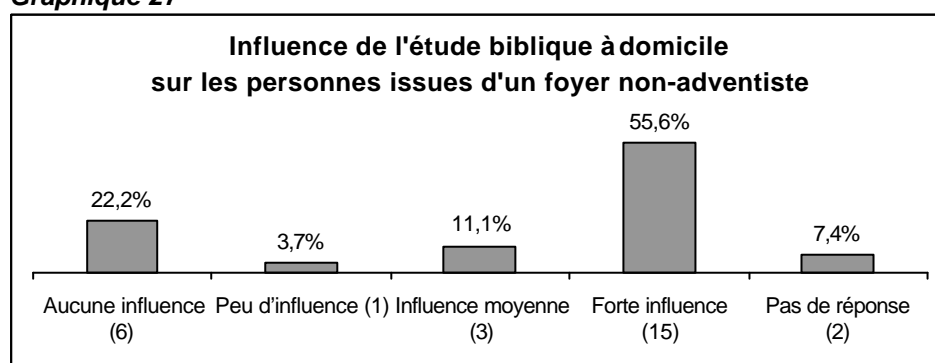
⁸⁹ Les données de ce graphique sont extraites du tableau de la p. 55.

⁹⁰ Voir p. 133.

Graphique 26⁹¹

La très forte influence du pasteur est intimement liée à l'étude de la Bible. Comme le montre le graphique ci-dessus, 78,6 % des personnes qui sont issues d'un foyer non-adventiste et qui considèrent que le pasteur a eu une forte influence, disent que le cercle d'étude de la Bible ou l'étude biblique à domicile ont aussi eu une forte influence dans leur cheminement.

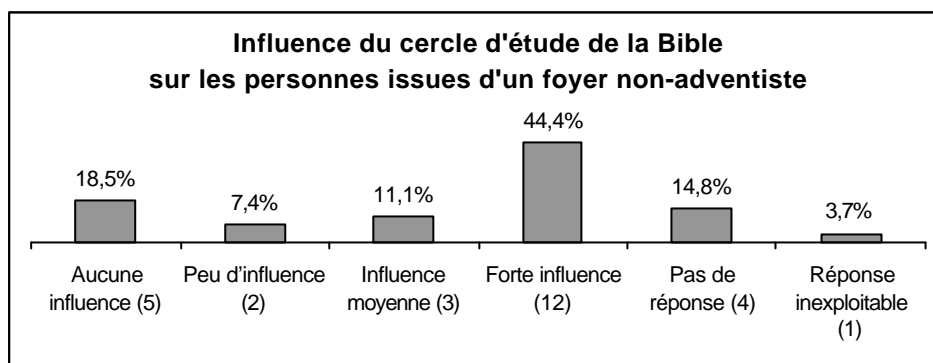
b. L'étude biblique à domicile et le cercle d'étude de la Bible

Graphique 27⁹²**Graphique 28**⁹³

⁹¹ Les données de ce graphique ne proviennent pas des tableaux déjà présentés. Elles ont été calculées indépendamment.

⁹² Les données de ce graphique sont extraites du tableau de la p. 57.

⁹³ Les données de ce graphique sont extraites du tableau de la p. 55.

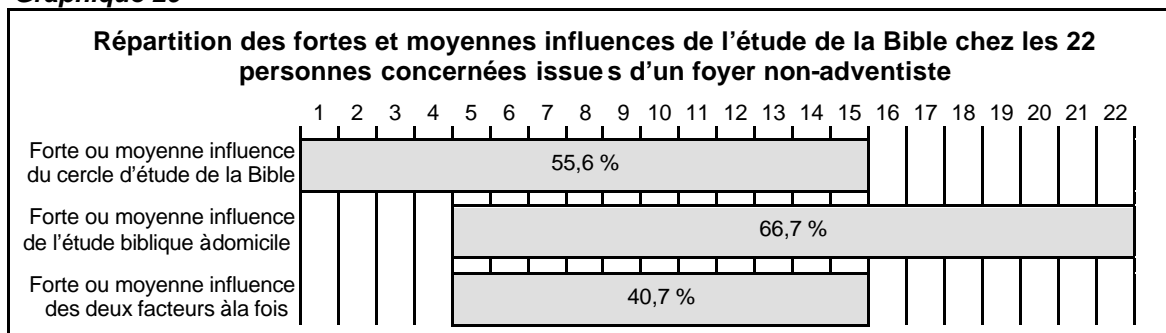


L'approfondissement des Écritures passe par deux moyens privilégiés : l'étude biblique à domicile avec le pasteur ou avec un autre membre d'Église, ou l'étude de la Bible en groupe. Ces deux approches de la Parole de Dieu jouent un rôle important dans le cheminement du nouveau converti. Parmi les personnes issues d'un foyer non-adventiste, 66,7 % attribuent une forte ou une moyenne influence à l'étude biblique à domicile et 55,6 % au cercle d'étude de la Bible. L'étude biblique à domicile a d'ailleurs été le facteur le plus influençant pour 22,2 % des sondés issus d'un foyer non-adventiste, ce qui est le meilleur résultat pour cette population⁹⁴.

L'influence des cercles d'étude de la Bible ne peut qu'encourager la création de groupes dans les foyers, proposant des thèmes préparés tout spécialement pour que les intéressés puissent découvrir les bases de la foi chrétienne. L'étude biblique en groupe, comme nous l'avons vu pour les jeunes de l'Église⁹⁵, est un encouragement à s'engager pour Christ. C'est aussi un élément motivant pour le témoignage des membres. Il leur offre une occasion de proposer à des connaissances de rejoindre le groupe. Par la suite, lorsque des participants manifestent le désir de s'engager pour Christ, le pasteur ou l'ancien n'aura plus qu'à prévoir quelques études à leur domicile pour reprendre certains points avant le baptême.

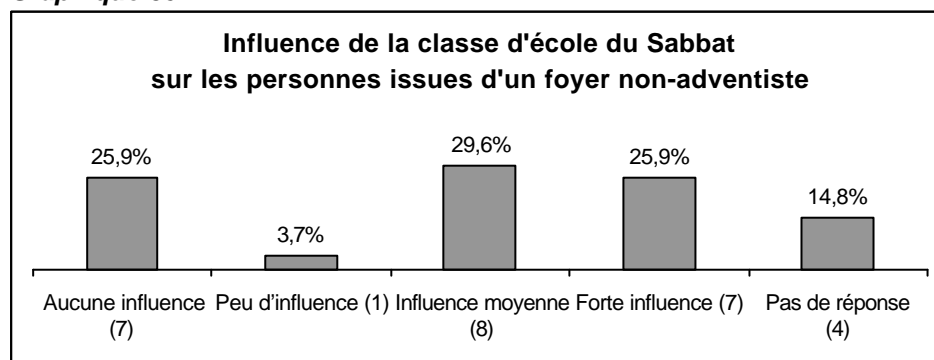
⁹⁴ Voir tableau p. 73.

⁹⁵ Voir p. 135.

Graphique 29⁹⁶

Comme le montre le graphique ci-dessus, la conjugaison de ces deux moyens de découverte de la Bible semble être une bonne stratégie. En effet, 40,7 % attribuent une forte ou une moyenne influence à ces deux types d'approche conjugués. Il ne faut toutefois pas se figer sur ce modèle, car parfois, certaines personnes ne sont pas disposées à se joindre à un groupe, et préfèrent des études à leur domicile.

c. La classe d'école du Sabbat

Graphique 30⁹⁷

Pour 55,6 % des personnes issues d'un foyer non-adventiste, la classe d'école du Sabbat a eu une moyenne ou une forte influence dans leur cheminement. Ce résultat montre une fois de plus l'importance accordée à l'étude de la Bible en groupe. Il est toutefois surprenant de constater que 25,9 % considèrent que l'école du Sabbat n'a eu aucune d'influence. Bien trop souvent la façon dont les sujets sont abordés n'intéressent pas les visiteurs. Une Église qui désire entrer dans une dynamique d'évangélisation a tout intérêt à créer une

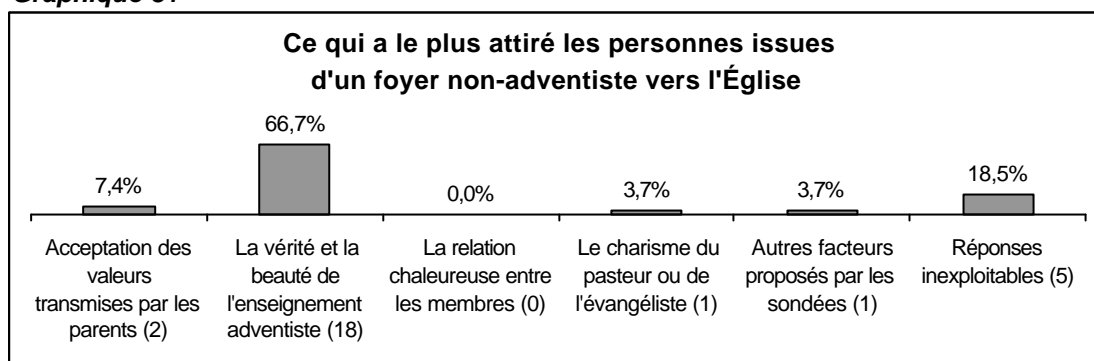
⁹⁶ Les données de ce graphique ne proviennent pas des tableaux déjà présentés. Elles ont été calculées indépendamment.

⁹⁷ Les données de ce graphique sont extraites du tableau de la p. 57.

classe spéciale pour ces derniers, composée de quelques personnes sensibles à leurs besoins.

E. L'attraction vers l'Église adventiste

Graphique 31 ⁹⁸



Considérons maintenant les facteurs qui ont le plus attiré les nouveaux convertis vers l'Église adventiste. N'ayant pas de remarques concernant les résultats des personnes issues d'un foyer adventiste, nous analyserons uniquement ceux des personnes issues d'un foyer non-adventiste. Avant tout, signalons que le nombre important de réponses inexploitable vient du fait que des sondés ont choisi plusieurs facteurs en même temps alors que nous n'en demandions qu'un seul.

Il semble clair que le facteur le plus attirant est la vérité et la beauté du message adventiste au regard du graphique ci-dessus. Les deux tiers des sondés issus d'un foyer non-adventiste considère ce facteur comme le plus fort.

Ce qui est toutefois interpellant, c'est qu'aucune personne n'a été attirée avant tout grâce à la relation chaleureuse entre les membres. Ce résultat est plutôt inquiétant au regard de la prière que Christ a adressée pour son Église :

« Ce n'est pas pour eux (les disciples) seulement que je prie, mais encore pour ceux qui croiront en moi par leur parole, afin que tous soient un ; comme toi, Père, tu es en moi, et moi en toi, qu'eux aussi soient [un] en nous, afin que le monde croie que tu m'as envoyé.

Et moi, je leur est donné la gloire que tu m'as donnée, afin qu'ils soient un comme nous sommes un – moi en eux, et toi en moi –, afin qu'ils soient parfaitement un, et que le monde connaisse que tu m'as envoyé et que tu les as aimés, comme tu m'as aimé » (Jn 17.20-23).

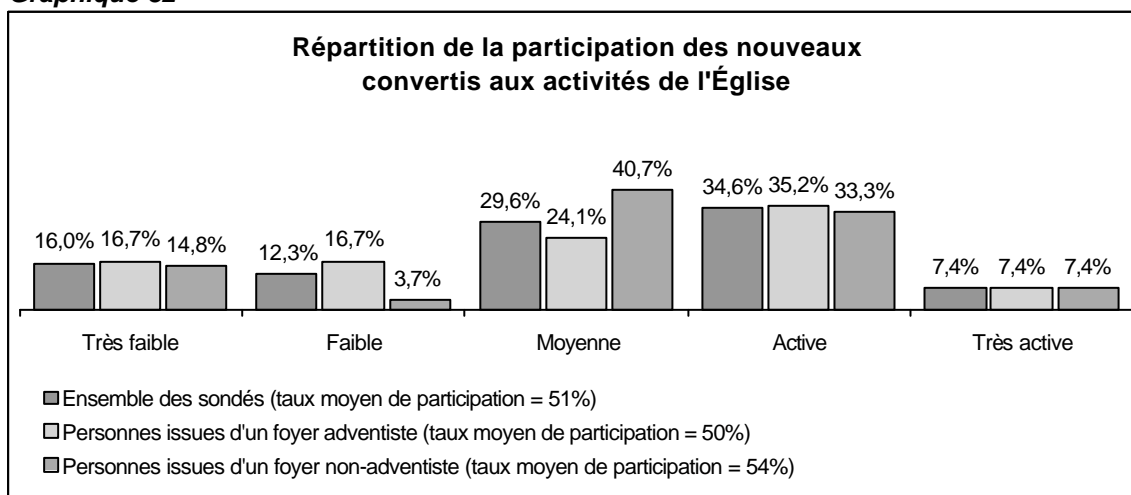
⁹⁸ Les données de ce graphique sont extraites du tableau de la p. 91.

Ce que déclare Jésus est clair. C'est l'unité de son Église qui permettra au monde de croire que Dieu a envoyé Jésus-Christ et qu'il nous aime comme il aime son Fils. Or le témoignage de l'Église adventiste en Haute-Savoie est manifestement bien loin de marquer avant tout par son amour fraternel. Nous mettons ici le doigt sur ce qui est sans doute un problème majeur pour l'efficacité de l'évangélisation. Une Église désireuse de partager la Bonne Nouvelle autour d'elle doit pleinement la vivre en son sein. Sans cela, elle ne pourra jamais être féconde.

Dans la perspective d'implantation d'une nouvelle Église, le noyau de départ doit impérativement vivre une unité parfaite en Christ. Seul un esprit de prière persévérante permet de vivre cette communion. C'est l'exemple même des apôtres au début de leur ministère : « Tous d'un commun accord persévéraient dans la prière » (Act 1.14). Il serait vain de faire travailler ensemble des personnes qui ne sont pas en accord avec ce principe fondamental, pour quelque projet d'évangélisation que se soit. Tout responsable de l'implantation d'une Église doit être très vigilant et adopter une attitude sévère face aux perturbateurs ouvrant à la désunion du groupe. Une Église ou un groupe parfaitement uni en Christ peut s'attendre à ce que le Seigneur le fasse croître comme il l'a fait pour l'Église primitive⁹⁹.

F. La participation des nouveaux convertis dans l'Église

Graphique 32¹⁰⁰

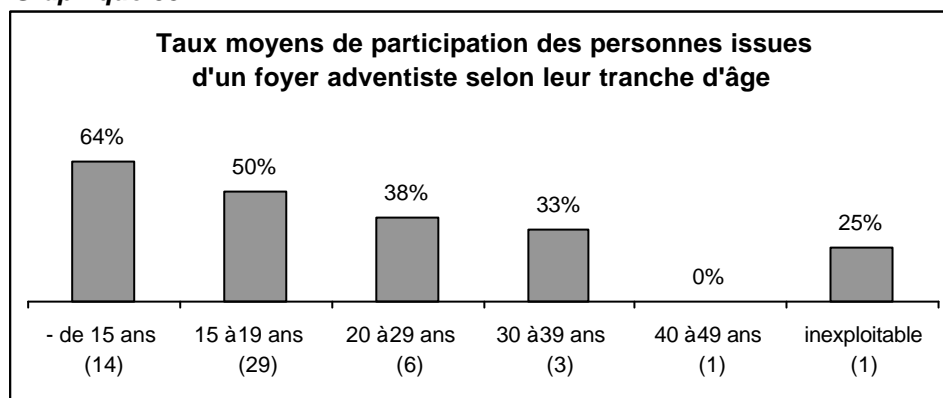


⁹⁹ Voir Act 2.42-47.

¹⁰⁰ Les données de ce graphique sont extraites du tableau de la p. 105.

Pour terminer, examinons la participation des nouveaux convertis dans les activités de l'Église. Le taux moyen de participation est relativement moyen chez les enfants de l'Église (50 %) comme chez les personnes issues d'un foyer non-advériste (54 %). Nous constatons toutefois une proportion plus importante de personnes à faible ou très faible participation chez les sondées qui ont grandi dans l'Église (33,5 % contre 18,5 % chez personnes issues d'un foyer non-advériste). Le dynamisme des personnes arrivant dans l'Église semble donc un peu plus accentué que celui des personnes qui grandissent en son sein.

Graphique 33 ¹⁰¹



Le graphique ci-dessus montre que plus les personnes issues d'un foyer adventiste s'engagent tardivement, moins leur participation est importante. L'adolescence est manifestement une période toute propice à un engagement entier dans les activités de la communauté.

Le zèle des adolescents de l'Église qui se convertissent et celui des personnes venant de l'extérieur sont des forces vives qu'il ne faut pas laisser s'éteindre. Chacun devrait avoir l'occasion de prendre une part active dans la vie d'Église. Le conseil d'Église devrait s'efforcer de découvrir les dons et les talents de chaque nouveau converti demandant le baptême, afin de lui confier des tâches valorisantes au côté de membres expérimentés et ouverts. La communauté locale gardera ainsi toujours un dynamisme renouvelé propice à sa croissance.

¹⁰¹ Les données de ce graphique sont extraites du tableau de la p. 111.

CONCLUSION

Cette recherche nous a conduit à de nombreuses réflexions sur l'évangélisation de l'Église adventiste en France. Compte tenu de l'absence d'études statistiques dans ce domaine, nous avons brossé un portrait général de la situation. Nous espérons que ce n'est qu'un début et que d'autres travaux de ce type verront le jour. Parmi les différents aspects qui ont été abordés, plusieurs mériteraient une approche plus pointue. Avis aux amateurs !

La finalité de cette étude est non seulement de faire un état des lieux des fruits de l'évangélisation de l'Église adventiste, mais surtout de tirer des enseignements de ce bilan. Nous dégagerons donc pour terminer, douze conseils intimement liés à l'évangélisation, valables pour les Églises naissantes comme pour celles qui sont déjà bien implantées.

1. L'évangélisation commence par les enfants et les jeunes de la communauté. Ils méritent toute l'attention des responsables. Un des objectifs principaux de l'Église doit être leur rencontre avec le Christ et leur croissance spirituelle. La jeunesse a besoin de leaders qui la comprennent et sur qui elle puisse compter.
2. Le foyer adventiste est la première cellule de l'Église. Les parents perdent aujourd'hui leurs repères et ont besoin d'être conseillés. Un ministère auprès des familles est devenu impératif pour la bonne marche des foyers chrétiens et la santé de l'Église.
3. Les activités de jeunesse favorisent l'engagement du jeune dans la vie de l'Église. Il serait bon de mener une réflexion au niveau de la communauté locale pour que chaque jeune soit intégré dans le groupe.
4. L'Église, tant qu'elle le peut, doit garder le contact avec les jeunes non-engagés qui quittent le foyer parental et avec les autres personnes intéressées. Des visites périodiques sont le meilleur moyen de rester attentif à leurs besoins.
5. Le contact personnel avec les non-croyants est la première étape de l'évangélisation vers l'extérieur. Le témoignage des membres auprès de leur entourage est donc la condition nécessaire pour la croissance d'une communauté. Des rencontres régulières de toute l'Église ou de petits

groupes autour de ce thème stimuleront les croyants dans le partage de la Bonne Nouvelle autour d'eux.

6. Les cercles d'étude de la Bible pour les intéressés ont un grand impact. Des groupes devraient être formés dans les foyers.
7. Les programmes d'évangélisation devraient viser les préoccupations des personnes de vingt à quarante ans. Ce sont elles les plus réceptives.
8. Les groupes ethniques bien représentés dans une Église devraient mener des actions pour toucher les personnes de la même origine.
9. Il nous faut adapter notre liturgie pour les visiteurs en créant par exemple une classe d'école du Sabbat qui leur soit spécialement destinée.
10. Les personnes deviennent plus ouvertes à l'Évangile lorsqu'elles passent par des souffrances. Chaque enfant de Dieu doit être sensible aux besoins affectifs de son entourage. C'est le vécu quotidien d'une foi au service de l'autre qui permettra aux perdus de rencontrer leur Sauveur au travers de ses serviteurs. Comme Jésus allait vers un public en besoin affectif, l'Église doit aussi cibler tout particulièrement ces personnes, et se structurer en raison.
11. Les nouveaux convertis ont une vive énergie dont l'Église a besoin. Après chaque baptême, les responsables devraient consciencieusement rechercher leurs dons et leur permettre de s'épanouir dans une activité valorisante.
12. La communauté ou le noyau d'évangélisation doit être uni en Jésus-Christ, par la puissance de la prière. Le fruit de cette unité sera l'amour fraternel et l'ambiance chaleureuse du groupe qui attireront bien des perdus. C'est ici la meilleure approche d'évangélisation. Sans ce principe indispensable les résultats seront toujours médiocres.

ANNEXE II : Le questionnaire

Questionnaire à remplir

1. Juste avant de devenir adventiste du septième jour, quelle était votre situation religieuse ?

- Catholique
- Protestant(e) (précisez) : _____
- Sans dénomination religieuse
- Autre religion (précisez) : _____
- Issu(e) d'un foyer adventiste

2. Parmi les circonstances suivantes, cochez celles qui sont intervenues dans votre vie durant l'année précédant votre choix de devenir membre de l'Église adventiste ?

- Perte de travail
- Changement d'emploi
- Changement de statut professionnel
- Changement de situation financière
- Départ à la retraite
- Problème avec la loi civile
- Mariage
- Problème de couple
- Divorce
- Naissance ou adoption d'un enfant
- Scolarisation du premier enfant
- Enfant qui quitte le foyer
- Changement de domicile
- Changement de région
- Maladie grave d'un ami proche ou d'un parent
- Perte d'un ami proche ou d'un parent
- Problème de santé
- Grande difficulté financière
- Fin d'un gros emprunt ou d'une hypothèque
- Réussite personnelle marquante (précisez) : _____
- Blessure personnelle (précisez si vous le voulez) : _____
- Autre crise émotionnelle familiale ou personnelle (précisez si vous le voulez) : _____

3. En quelle année êtes-vous devenu(e) membre de l'Église adventiste ?

- | | | | |
|--------|--------|--------|--------|
| • 1990 | • 1993 | • 1996 | • 1999 |
| • 1991 | • 1994 | • 1997 | • 2000 |
| • 1992 | • 1995 | • 1998 | • 2001 |

4. Qu'est ce qui vous a fait connaître l'Église adventiste ?

- Publicité dans la boîte aux lettres
- Publicité dans le journal
- Publicité à la radio
- Un membre adventiste de votre la famille
- Un ami adventiste
- Un membre d'église que vous ne connaissiez pas
- Autre (précisez) : _____

5. Quelle influence les éléments ci-dessous ont-ils eu dans votre cheminement pour devenir membre de l'Église adventiste ?

IMPORTANT : Répondez à TOUTES les propositions. Si un élément ne vous concerne pas cochez « Aucune influence ».

0 : Aucune influence

| 1 : Peu d'influence

| | 2 : Influence moyenne

| | | 3 : Forte influence

↓ ↓ ↓ ↓

- • • • 01. Pasteur de l'Église
- • • • 02. Cercle d'étude de la Bible
- • • • 03. Responsable ou directeur de jeunesse
- • • • 04. Représentant évangéliste (colporteur)
- • • • 05. Membre d'église alors inconnu qui faisait du porte-à-porte
- • • • 06. Foyer dans lequel vous avez grandi.
- • • • 07. Un parent adventiste. Lien de parenté : _____
- • • • 08. Un voisin adventiste
- • • • 09. Une connaissance de travail
- • • • 10. Un autre type de connaissance (précisez) : _____
- • • • 11. Secours adventiste
- • • • 12. Étude biblique par correspondance
- • • • 13. Étude biblique à domicile avec un membre d'Église
- • • • 14. Classe d'école du Sabbat à l'Église
- • • • 15. Série de réunions publiques
- • • • 16. Groupe musical
- • • • 17. Fréquentation d'une école adventiste
- • • • 18. Radio adventiste
- • • • 19. École biblique de vacance
- • • • 20. Participation aux activités de la jeunesse adventiste
- • • • 21. Cours ou programme sur la santé
- • • • 22. Publication adventiste (précisez) : _____
- • • • 23. Autre (précisez) : _____

6. Indiquer le numéro de l'élément de la liste précédente qui a eu la plus grande influence :

□ □ □

7. Quel est le facteur qui vous a le plus attiré vers l'Église adventiste ?

- Acceptation des valeurs transmises par les parents.
- La vérité et la beauté de l'enseignement adventiste.
- La relation chaleureuse entre les membres.
- Le charisme du pasteur ou de l'évangéliste.
- Autre (précisez) : _____

8. Pendant combien de temps avez-vous fréquenté l'Église adventiste avant d'en devenir membre ?

- | | | |
|------------------|--------------|------------------|
| • 1 à 3 mois | • 2 à 3 ans | • 10 à 15 ans |
| • 3 à 6 mois | • 3 à 5 ans | • 15 à 20 ans |
| • 6 mois et 1 an | • 5 à 7 ans | • Plus de 20 ans |
| • 1 à 2 ans | • 7 à 10 ans | |

9. Aujourd'hui, comment évaluez-vous votre participation aux activités de l'Église ?

- Très faible : Je suis simplement présent.
- Faible : Je participe occasionnellement.
- Moyenne : Je participe si on me sollicite.
- Active. Je prends part à un bon nombre d'activités.
- Très active. Je suis bouillant dans le service de Dieu.

10. Quel était votre statut familial lorsque vous êtes devenu(e) membre de l'Église adventiste ?

- | | | |
|------------|--------------|--------------------------------------|
| • Marié(e) | • Séparé(e) | • Célibataire indépendant(e) |
| • Veuf(ve) | • Divorcé(e) | • Célibataire vivant chez la famille |

11. Quelle était votre branche professionnelle lorsque vous êtes devenu(e) membre de l'Église adventiste ?

- | | |
|---|-----------------------|
| • Ouvrier non qualifié | • Agriculteur |
| • Ouvrier qualifié | • Étudiant |
| • Cadre moyen | • Profession libérale |
| • Cadre supérieur (y compris moyen et grand industriel) | |
| • Indépendant (commerçant, artisan, petit industriel) | |
| • Sans profession (ménagère, pensionné) | |
| • Autre (précisez) : _____ | |

12. Quel était votre plus haut niveau d'étude lorsque vous êtes devenu(e) membre de l'Église adventiste ?

- Aucune étude
- Lycée
- École primaire
- CAP ou BEP
- Collège
- Baccalauréat
- Études supérieures (précisez) : _____

13. Quelle est votre année de naissance ?

14. Votre nationalité :

- Français
- Suisse
- Autre (précisez) : _____

15. Votre sexe :

- Masculin
- Féminin

16. Votre père est originaire de :

- France métropolitaine
- DOM-TOM
- Suisse
- Vous ne savez pas
- Autre (précisez le pays) : _____

17. Votre mère est originaire de :

- France métropolitaine
- DOM-TOM
- Suisse
- Vous ne savez pas
- Autre (précisez le pays) : _____

18. Dans quel type de commune viviez-vous lorsque vous êtes devenu(e) membre de l'Église adventiste ?

- Rurale
- Moyenne commune de moins de 10.000 habitants
- Moyenne ville de 10.000 à 50.000 habitants
- Grande ville de 50.000 à 100.000 habitants
- Banlieue d'une ville de plus de 100.000 habitants
- A l'intérieur d'une ville de plus de 100.000 habitants

Vérifiez si vous avez répondu à toutes les questions, c'est important !

Remettez ensuite ce feuillet dans l'enveloppe, fermez-la et rendez-la à la personne qui vous l'a donnée.

Merci de votre précieuse collaboration !

ANNEXE III : Lettre explicative accompagnant le questionnaire

Chère sœur, cher frère

En répondant au petit questionnaire ci-joint, vous nous donnez la possibilité d'être plus efficace dans la proclamation de l'Évangile dans notre région. En effet, les résultats de ce sondage serviront à mieux orienter nos actions d'évangélisation pour toucher le plus grand nombre de personnes.

Cette enquête est faite dans le cadre de la préparation d'un mémoire de maîtrise en théologie fait par Jérémie Hoareau, et avec l'autorisation de la Fédération de France Sud.

Elle s'adresse à vous, qui vous êtes engagé par baptême ou par profession de foi, dans une des Églises adventistes de Haute-Savoie au cours de ces onze dernières années.

Merci de prendre quelques petites minutes pour répondre soigneusement à ces questions. Nous vous garantissons l'anonymat total dans l'exploitation de ce sondage.

Il vous suffit de cocher les bonnes réponses et de donner quelques précisions quand nous vous l'indiquons.

Ensuite, glisser le questionnaire dans l'enveloppe, fermez-la et rendez-la à la personne qui vous l'a transmise, afin qu'elle nous parvienne dans les plus brefs délais.

Merci de votre précieuse collaboration.

Que Dieu vous bénisse !

Département de théologie pratique
Faculté adventiste de théologie

ANNEXE IV : Questions posées pour tester le questionnaire

Voici la liste des questions qui ont été posées à une dizaine de personnes pour tester la validité du questionnaire :

1. Cela vous dérangerait-il de remplir ce questionnaire un sabbat matin à l'Église, si on vous donne l'enveloppe entre l'École du Sabbat et le Culte ?

Par rapport à la lettre :

2. Certaines phrases vous semblent-elles difficiles à comprendre à la première lecture ?
3. La manière dont le sondage est présenté dans la lettre vous donne-t-elle envie de le remplir ?
4. Les consignes vous semblent-elles claires ?
5. Avez-vous suffisamment d'informations ?
6. Avez-vous des remarques générales à faire par rapport à cette lettre ?

Le Questionnaire :

7. Avez-vous rencontré des difficultés pour répondre à certaines questions ?
8. Comprenez-vous le sens de toutes les questions ?
9. La formulation vous semble-t-elle lourde ou suffisamment fluide ?
10. Certaines questions vous ont-elles fait hésiter ?
11. Certaines questions vous ont-elles dérangé par leur indiscretion ?
12. Avez-vous pu répondre à toutes les questions ?
13. Vous êtes-vous souvenu précisément des réponses aux questions ou avez-vous dû répondre selon des souvenirs approximatifs ?
14. L'enchaînement des questions vous semble-t-il fluide ?
15. Le sondage vous semble-t-il long à remplir ?
16. Combien de temps avez-vous mis entre le moment où vous avez ouvert l'enveloppe et le moment où vous étiez prêt à la rendre ?

ANNEXE VI : Codage du questionnaire

1. Situation religieuse juste avant de devenir adventiste du septième jour :

0101	Catholique
0102	Sans dénomination religieuse
0103	Issu(e) d'un foyer adventiste
0104	Protestant(e)
0105	Orthodoxe
0100	Pas de réponse
0199	Réponse inexploitable

2. Les circonstances intervenues dans la vie de l'interrogé durant l'année précédant son choix de devenir membre de l'Église adventiste :

Non	Oui	
2001	2101	Perte de travail
2002	2102	Changement d'emploi
2003	2103	Changement de statut professionnel
2004	2104	Changement de situation financière
2005	2105	Départ à la retraite
2006	2106	Problème avec la loi civile
2007	2107	Mariage
2008	2108	Problème de couple
2009	2109	Divorce
2010	2110	Naissance ou adoption d'un enfant
2011	2111	Scolarisation du premier enfant
2012	2112	Enfant qui quitte le foyer
2013	2113	Changement de domicile
2014	2114	Changement de région
2015	2115	Maladie grave d'un ami proche ou d'un parent
2016	2116	Perte d'un ami proche ou d'un parent
2017	2117	Problème de santé
2018	2118	Grande difficulté financière
2019	2119	Fin d'un gros emprunt ou d'une hypothèque
2020	2120	Réussite personnelle marquante
2021	2121	Blessure personnelle
2022	2122	Autre crise émotionnelle familiale ou personnelle

3. Année de baptême ou confession de foi :

0301	1990	0308	1997
0302	1991	0309	1998
0303	1992	0310	1999
0304	1993	0311	2000
0305	1994	0312	2001
0306	1995	0300	Pas de réponse
0307	1996	0399	Réponse inexploitable

4. Ce qui a fait connaître l'Église adventiste :

0401	Publicité dans la boîte aux lettres
0402	Publicité dans le journal
0403	Publicité à la radio
0404	Un membre adventiste de votre la famille
0405	Un ami adventiste
0406	Un membre d'Église que vous ne connaissiez pas
0407	Un membre de la famille non-adventiste
0408	École de Collonges
0409	Ouvrage adventiste
0400	Pas de réponse
0499	Réponse inexploitable

5. Influence des éléments ci-dessous dans le cheminement pour devenir membre de l'Église adventiste :

Aucune influence	Peu d'influence	Influence moyenne	Forte influence	Pas de réponse	Réponse inexploitable	
5001	5101	5201	5301	5801	5901	Pasteur de l'Église
5002	5102	5202	5302	5802	5902	Cercle d'étude de la bible
5003	5103	5203	5303	5803	5903	Responsable ou directeur de jeunesse
5004	5104	5204	5304	5804	5904	Représentant évangéliste (colporteur)
5005	5105	5205	5305	5805	5905	Membre d'Église alors inconnu qui faisait du porte-à-porte
5006	5106	5206	5306	5806	5906	Foyer dans lequel vous avez grandi
5007	5107	5207	5307	5807	5907	Un parent adventiste
5008	5108	5208	5308	5808	5908	Un voisin adventiste
5009	5109	5209	5309	5809	5909	Une connaissance de travail
5010	5110	5210	5310	5810	5910	Un autre type de connaissance
5011	5111	5211	5311	5811	5911	Secours adventiste
5012	5112	5212	5312	5812	5912	Étude biblique par correspondance
5013	5113	5213	5313	5813	5913	Étude biblique à domicile avec un membre d'Église
5014	5114	5214	5314	5814	5914	Classe d'école du Sabbat à l'Église
5015	5115	5215	5315	5815	5915	Série de réunions publiques
5016	5116	5216	5316	5816	5916	Groupe musical
5017	5117	5217	5317	5817	5917	Fréquentation d'une école adventiste
5018	5118	5218	5318	5818	5918	Radio adventiste
5019	5119	5219	5319	5819	5919	École biblique de vacance
5020	5120	5220	5320	5820	5920	Participation aux activités de la jeunesse adventiste
5021	5121	5221	5321	5821	5921	Cours ou programme sur la santé
5022	5122	5222	5322	5822	5922	Publication adventiste

6. Élément de la liste précédente qui a eu la plus grande influence :

0601	Pasteur de l'Église
0602	Cercle d'étude de la bible
0603	Responsable ou directeur de jeunesse
0604	Représentant évangéliste (colporteur)
0605	Membre d'Église alors inconnu qui faisait du porte-à-porte
0606	Foyer dans lequel vous avez grandi
0607	Un parent adventiste
0608	Un voisin adventiste
0609	Une connaissance de travail
0610	Un autre type de connaissance
0611	Secours adventiste
0612	Étude biblique par correspondance
0613	Étude biblique à domicile avec un membre d'Église
0614	Classe d'école du Sabbat à l'Église
0615	Série de réunions publiques
0616	Groupe musical
0617	Fréquentation d'une école adventiste
0618	Radio adventiste
0619	École biblique de vacance
0620	Participation aux activités de la jeunesse adventiste
0621	Cours ou programme sur la santé
0622	Publication adventiste
0623	Démarche personnelle
0600	Pas de réponse
0699	Réponse inexploitable

7. Le facteur qui a le plus attiré vers l'Église adventiste :

0701	Acceptation des valeurs transmises par les parents.
0702	La vérité et la beauté de l'enseignement adventiste.
0703	La relation chaleureuse entre les membres.
0704	Le charisme du pasteur ou de l'évangéliste.
0705	Pris en compte par les autres
0706	Rencontres entre jeunes
0707	Sentiment de sécurité
0708	La bible
0709	Étude de la bible
0710	Rencontre avec des personnes vivant en cohérence avec leur foi
0700	Pas de réponse
0799	Réponse inexploitable

8. Temps de fréquentation de l'Église adventiste avant d'en devenir membre :

0801	1 à 3 mois	0808	7 à 10 ans
0802	3 à 6 mois	0809	10 à 15 ans
0803	6 mois et 1 an	0810	15 à 20 ans
0804	1 à 2 ans	0811	Plus de 20 ans
0805	2 à 3 ans	0800	Pas de réponse
0806	3 à 5 ans	0899	Réponse inexploitable
0807	5 à 7 ans		

9. Évaluation personnelle la participation aux activités de l'Église aujourd'hui :

0901	Très faible : Je suis simplement présent.
0902	Faible : Je participe occasionnellement.
0903	Moyenne : Je participe si on me sollicite.
0904	Active. Je prends part à un bon nombre d'activités.
0905	Très active. Je suis bouillant dans le service de Dieu.
0900	Pas de réponse
0999	Réponse inexploitable

10. Statut familial :

1001	Marié(e)	1005	Célibataire indépendant(e)
1002	Veuf(ve)	1006	Célibataire vivant chez la famille
1003	Séparé(e)	1000	Pas de réponse
1004	Divorcé(e)	1099	Réponse inexploitable

11. Branche professionnelle :

1101	Ouvrier non qualifié
1102	Ouvrier qualifié
1103	Cadre moyen
1104	Agriculteur
1105	Étudiant
1106	Profession libérale
1107	Cadre supérieur (y compris moyen et grand industriel)
1108	Indépendant (commerçant, artisan, petit industriel)
1109	Sans profession (ménagère, pensionné)
1110	Retraité
1111	Enseignant
1100	Pas de réponse
1199	Réponse inexploitable

12. Niveau d'étude :

1201	Aucune étude	1206	Baccalauréat
1202	École primaire	1207	Études supérieures
1203	Collège	1200	Pas de réponse
1204	Lycée	1299	Réponse inexploitable
1205	CAP ou BEP		

13. Année de naissance : 19__ __

14. Nationalité :

1401	Français	1408	Franco-Croate
1402	Suisse	1409	Franco-Malgache
1403	Malgache	1410	Portugais
1404	Franco-Suisse	1411	Franco-Portugais
1405	Franco-Belge	1420	Roumain
1406	Congolais	1400	Pas de réponse
1407	Belge	1499	Réponse inexploitable

15. Sexe :

1501	Masculin	1500	Pas de réponse
1502	Féminin	1599	Réponse inexploitable

16. Origine du père :

1601	France métropolitaine
1602	DOM-TOM
1603	Suisse
1604	Ne sait pas
1605	Madagascar
1606	Belgique
1607	Algérie
1608	Yougoslavie
1609	Allemagne
1610	Angola / Namibie
1611	Italie
1612	Hai ti
1614	Croatie
1615	Angola
1616	France / Suisse
1618	Portugal
1619	Espagne
1620	Roumanie
1621	Congo
1600	Pas de réponse
1699	Réponse inexploitable

17. Origine de la mère :

1701	France métropolitaine
1702	DOM-TOM
1703	Suisse
1704	Ne sait pas
1705	Madagascar
1706	Belgique
1707	Algérie
1709	Allemagne
1711	Italie
1712	Hai ti
1713	Angola / Congo
1714	Croatie
1715	Angola
1716	France / Suisse
1717	Angleterre
1718	Portugal
1719	Espagne
1720	Roumanie
1721	Congo
1700	Pas de réponse
1799	Réponse inexploitable

18. Lieu d'habitation :

1801	Rurale
1802	Moyenne commune de moins de 10.000 habitants
1803	Moyenne ville de 10.000 à 50.000 habitants
1804	Grande ville de 50.000 à 100.000 habitants
1805	Banlieue d'une ville de plus de 100.000 habitants
1806	A l'intérieur d'une ville de plus de 100.000 habitants
1800	Pas de réponse
1899	Réponse inexploitable

ANNEXE VII : Traduction du sondage de G. Oosterwal

1. Avant de devenir adventiste du septième jour, quelle était votre situation religieuse ? Entourez le numéro.
 1. Pas membre d'une Église.
 2. Éduqué(e) dans un foyer adventiste.
 3. Protestant(e) (S'il vous plait précisez la dénomination)
 4. Catholique.
 5. Autre religion _____

2. Quel facteur vous a-t-il le plus attiré vers l'Église Adventiste ? Entourez le numéro.
 1. Éduqué(e) par des adventistes et accepté simplement les valeurs des parents.
 2. La vérité et la beauté de l'enseignement de l'Église
 3. L'amitié chaleureuse entre les membres.
 4. Le charisme du pasteur ou de l'évangéliste.
 5. Autre _____

3. Les événements suivants ont-ils interrompu votre mode normal de vie durant les 12 mois juste avant que vous deveniez adventiste ? Entourez 1 pour oui et 2 pour non.

<u>OUI</u>	<u>NON</u>	
1	2	Blessure personnelle ou maladie.
1	2	Décès ou maladie grave d'un ami proche ou d'un parent.
1	2	Mariage.
1	2	Divorce ou problème de couple.
1	2	Naissance ou adoption d'un enfant.
1	2	Fils ou fille qui quitte le foyer
1	2	Retraite
1	2	Perte de travail
1	2	Changement pour un poste de travail différent
1	2	Déplacement vers une autre région
1	2	Grande difficulté financière
1	2	Problème avec la loi
1	2	Autre crise émotionnelle personnelle ou familiale

4. Indiquer s'il vous plait quel niveau d'influence chacun des éléments de la liste ci-dessous a eu sur votre rattachement à l'Église adventiste.

Entourez le numéro approprié.

Sans influence

	Un peu d'influence			Influence moyenne	Forte influence	
	↓	↓	↓	↓		
1	2	3	4			1. Pasteur de l'Église
1	2	3	4			2. Étude biblique
1	2	3	4			3. Responsable ou directeur de jeunesse
1	2	3	4			4. Représentant évangéliste (colporteur)
1	2	3	4			5. Personnel médical ou dans le domaine de la santé dans un hôpital <u>non</u> -adventiste
1	2	3	4			6. Personnel médical ou dans le domaine de la santé dans un hôpital adventiste
1	2	3	4			7. A membre adventiste, qui vous ne connaissiez pas, témoignant en porte-à-porte
1	2	3	4			8. Un parent (S'il vous plait précisez le lien) _____
1	2	3	4			9. Un voisin adventiste
1	2	3	4			10. Une connaissance de travail, d'affaire ou professionnelle
1	2	3	4			11. Une autre de connaissance (S'il vous plaît préciser le type de connaissance.)
1	2	3	4			12. Un centre de service d'une communauté adventiste
1	2	3	4			13. Étude biblique par correspondance
1	2	3	4			14. Étude biblique à domicile avec un membre d'Église
1	2	3	4			15. Classe d'étude de la Bible à l'Église
1	2	3	4			16. Série de rencontre publique (telle qu'une rencontre d'évangélisation à l'Église)
1	2	3	4			17. Un groupe musical
1	2	3	4			18. École ou université adventiste
1	2	3	4			19. Radio ou programme télévisé adventiste
1	2	3	4			20. Grand rassemblement
1	2	3	4			21. École biblique de vacance
1	2	3	4			22. Camp de jeunesse
1	2	3	4			23. Livre, magazine ou autre publication adventiste (s'il vous plait, précisez le nom de chacune) _____
1	2	3	4			24. Cours ou programme sur la santé telle que : plan de cinq jour pour arrêter de fumer, école de cuisine, etc. (S'il vous plait, précisez lesquels) _____
1	2	3	4			25. Autres éléments (précisez) : _____

5. S'il vous plait, indiquer le numéro d'un élément de la liste de la question 4 qui vous a permis en premier de prendre connaissance de l'Église adventiste : _____

6. Si vous avez assisté à des rencontres d'évangélisation avant de devenir adventiste, comment en avez-vous eu connaissance. Entourez le numéro.
1. Publicité dans la boîte aux lettres ou à votre porte
 2. Publicité dans le journal
 3. Publicité à la radio ou la télévision
 4. Invitation d'un membre de la famille
 5. Invitation d'un ami
 6. Invitation d'un orateur ou d'un membre de son équipe
 7. Invitation par un membre d'Église que vous ne connaissiez pas
 8. Autre (précisez) : _____

7. Combien d'année avez-vous passé dans une école adventiste à chacun des niveaux suivant ? Comptez une partie de l'année comme une année entière.

1. Élémentaire (niveaux 1-8) _____
2. Académie (niveaux 1-12) _____
3. Collège / université _____

8. Quelle utilité trouvez-vous dans les éléments suivants pour fortifier votre vie spirituelle et votre expérience chrétienne ? Entourez le numéro.

Inutile

- | | Utile | | | |
|----|-------|---|---|-------------------------------|
| | ↓ | ↓ | ↓ | |
| | 1 | 2 | 3 | |
| 1. | | | | École du sabbat |
| 2. | | | | Service de culte |
| 3. | | | | Réunion de prière |
| 4. | | | | Étude personnelle de la bible |
| 5. | | | | Les écrits d'Ellen White |
| 6. | | | | <u>La Revue Adventiste</u> |
| 7. | | | | Autres magazines (lesquels ?) |

9. Depuis que vous êtes devenus adventiste, avez-vous utilisé les méthodes de témoignage pour Christ suivantes ? Entourez 1 pour oui et 2 pour non.

OUI NON

- | | | |
|---|---|--|
| 1 | 2 | Donner des études bibliques |
| 1 | 2 | Inviter un non adventiste à une réunion publique ou à l'Église |
| 1 | 2 | Distribuer de la littérature |
| 1 | 2 | Partager le témoignage personnel de ce que le Seigneur a fait pour vous. |
| 1 | 2 | Travailler au service de la communauté |
| 1 | 2 | Enseigner une classe d'école de Sabbat |
| 1 | 2 | Autre (quoi ?) _____ |

10. Quelle déclaration est la plus proche pour décrire le type de relation que vous avez trouvé dans l'Église adventiste ? Entourez le numéro.

1. Froide et exclusive, je ne me sentais pas chez moi.
2. Les gens sont amicaux, mais je n'ai pas développé de relation profonde
3. Une atmosphère amicale. Je me suis fait quelques bons amis.
4. Très chaleureuse et aimante. Comme une famille.

11. Comment évaluez-vous vos relations actuelles avec l'Église ? Entourez le numéro.

1. Très faibles. Juste présent
2. Quelque peu tièdes.
3. Moyennes.
4. Solides. Prend part régulièrement à plus d'activités.
5. Très actives. Bo uillant pour Dieu.

Information démographique -- Entourez les numéros corrects.

12. Votre âge _____ ans

13. Votre sexe

1. Masculin
2. Féminin

14. Votre statut marital

1. Célibataire
2. Marié(e)
3. Divorcé(e)
4. Séparé(e)
5. Veuf(ve)

15. Votre situation ethnique

1. Blanc parlant anglais
2. Hispanique
3. Noir
4. Oriental
5. Né en Amérique
6. Autre (quel ?) _____

16. Revenu annuel de votre famille

1. Moins de \$6,000
2. 6,000 – 9,999
3. 10,000 – 14,999
4. 15,000 – 24,999
5. 25,000 – 50,000
6. Plus de 50,000

17. Type communauté dans laquelle vous viviez lorsque vous êtes devenus adventiste.

1. Rurale
2. Petite ville - - plus de 10.000 habitants
3. Moyenne ville - - de 10.000 à 50.000 habitants
4. Grande ville - - de 50.000 à 100.000 habitants
5. Banlieue d'une ville de plus de 100.000 habitants
6. A l'intérieur d'une ville de plus de 100.000 habitants

18. Quel est le plus haut niveau d'étude (ou de formation) que vous avez terminé ?

19. Quel est votre profession ?

20. Votre affiliation politique

1. Démocrate
2. Républicain
3. Indépendant

21. S'il vous plait, utilisez le bas de cette feuille pour dire en quelques mots ce qui vous semble essentiel concernant l'Église adventiste.

ANNEXE VIII : Principes de l'évangélisation personnelle

Voici un texte, présentant de façon très équilibrée les principes fondamentaux de l'évangélisation personnelle, tiré du site internet des Groupes Bibliques des Écoles et Universités de Suisse Romande¹⁰². Il s'agit d'un message oral s'inspirant de *L'évangélisation légèrement moins difficile* de Nick Pollard¹⁰³, préparé par David Bornand et Fabienne Espic, puis mis en texte par Olivier Bangerter.

Nous nous permettons de mettre cette réflexion très pertinente en annexe de ce mémoire, pour que nos lecteurs désireux de mettre en pratique cette méthode, puissent avoir une base de travail accessible. Étant à l'origine un message prêché pour des jeunes, le style peut surprendre mais le fond reste fort intéressant.

L'évangélisation personnelle ou l'évangélisation par l'amitié

Lorsqu'on entend « évangélisation par l'amitié » dans un contexte francophone, il y a quelquefois des réactions assez réticentes : « Moi, je n'utiliserais jamais une amitié pour fourguer mon message ! ». Il ne s'agit pas de ça, Dieu merci. L'Évangile ne doit pas être annoncé avec des méthodes manipulatrices.

L'expression « friendship evangelism » passe mieux en anglais, en partie parce que la notion d'amitié est différente. En Suisse, on considère que l'amitié est une relation très privilégiée : j'ai beaucoup de potes, mais trois ou quatre amis seulement. Dans les pays anglo-saxons, l'amitié est plus large (moins profonde souvent) et parler de « friendship evangelism » est simplement dire que nous désirons partager l'Évangile dans le cadre d'une relation. Comme on parle français dans ce beau pays et qu'il n'y a pas de marque déposée, nous parlerons d'évangélisation personnelle.

Un exemple frappant des possibilités de cette manière de vivre (plutôt que méthode) est offert par le travail de Floyd McClung à Amsterdam parmi les prostituées du Red Light District. Entrer en relation, c'est autre chose qu'asséner de l'extérieur la vérité sans se préoccuper de l'interlocuteur.

1. Questions de base

Qui ?

Nous sommes tous concernés par l'annonce de l'Évangile. Dieu cherche des gens qui travaillent avec lui, car nous sommes le moyen qu'il a choisi pour amener les gens à le connaître. La question qu'il pose à Es 6.8 reste d'actualité : « Qui enverrai-je, et qui marchera pour nous ? » (Es 6.8).

¹⁰² Adresse internet : <URL : <http://notes.epfl.ch/gbeu/reflexion/evangelisation.html>>, consulté le 27.03.2002. Nous avons apporté quelques corrections grammaticales qui n'altèrent en rien le sens du texte.

¹⁰³ N. POLLARD. *L'évangélisation légèrement moins difficile : Présenter Christ aux terriens du XXI^e siècle*. Marne-La-Vallée : Farel, 1998.

Comme chrétiens, nous sommes ambassadeurs pour Christ (2 Co 5.20 ; les versets 16 à 21 méritent un détour). Nous avons cette dignité et cette autorité de représenter Christ. Le succès n'est pas notre problème : nous devons simplement transmettre le message que nous avons reçu. Tout chrétien est concerné, pour aller dans le monde entier, y compris chez lui (Mt 28.19).

Il n'y a pas de quoi avoir honte de la Bonne Nouvelle, car elle est précisément une bonne nouvelle, ce dont nos amis, nos potes, nos connaissances ont besoin (Ro 1.16). Mais « Comment donc invoqueront-ils celui en qui ils n'ont pas cru ? Et comment croiront-ils en celui dont ils n'ont pas entendu parler ? Et comment en entendront-ils parler, s'il n'y a personne qui prêche ? » (Ro 10.14). Ces questions sont pertinentes.

Arrêtons-nous un instant pour réfléchir à notre position d'ambassadeurs et à ce que nous avons : en quoi ce message et cette puissance de Dieu pourraient-elles être utiles aux gens que nous connaissons ?

Pourquoi ?

« Parce qu'il le faut » n'est pas une réponse suffisante. Ce n'est pas à cause d'une contrainte extérieure, mais à cause de notre position de chrétiens (Jn 20.21). Nous avons reçu la lumière dans un monde de ténèbres et nous sommes devenus des enfants de Dieu (Jn 1.5,12). Il serait égoïste de la garder pour nous, alors que nous pouvons être des flambeaux (Ph 2.15-16)...

Partager l'Évangile, c'est proposer aux gens quelque chose dont ils ont besoin, même s'ils ne s'en rendent pas compte. S'ils ne veulent pas l'accepter, c'est leur problème. S'ils n'en ont pas entendu parler à cause de nous, c'est notre problème.

Comment ?

« Va avec la force que tu as », disait Dieu à Gédéon (Jg 6.14). Ce n'était pas un homme très fort, ni très courageux. Avec cette force que Dieu lui avait donnée, il a pourtant vaincu adversaires et difficultés. Dieu n'a pas besoin de gens grands, forts, intelligents ; il agit au travers de ceux qui se mettent à son service et à son écoute (2 Co 12.9).

Attendre de pouvoir avoir réponse à tout, c'est attendre la fin des temps. On peut peut-être y aller avant, non ? Quand il parle de persécutions, Jésus affirme que les réponses seront données sur le moment, pas avant (Mt 10,19-20). Et si c'était aussi le cas pour nous, sans la persécution ?

La formation, comme un diplôme de théologie, n'est pas indispensable ; connaître Dieu l'est bien plus. La formation est continue, c'est l'ensemble de notre vie avec Dieu. Cela ne veut pas dire qu'il faut négliger de nous former, mais l'essentiel est ailleurs. Un des grands théologiens de l'histoire disait « Celui qui prie est un théologien » (Grégoire de Nysse) ; en es-tu un ?

La relation de confiance avec la personne te permet de dire ce que tu vis, ce que tu connais personnellement de Dieu, sans devoir gagner une bataille d'arguments. C'est un partage, pas un combat.

2. Moi

Mes dons et mes aptitudes

Chacun a des dons et des contacts dans des domaines très différents. Il ne sert à rien de vouloir partager sa foi dans un ~~chor~~ mixte si on déteste chanter. Si on partage une passion avec des potes, on est dans un rapport de confiance qui nous permet de nous intéresser aux autres.

Quels sont les cercles que je fréquente (club de sport, groupe de musique, amis, etc., la liste potentielle est longue) ? Quelles sont mes aptitudes personnelles (jongler, faire la cuisine, connaître les estampes japonaises, jouer au jass, etc.) ? Quels espaces ces domaines ouvrent-ils où je peux annoncer une Bonne Nouvelle ? Est-ce que je me mets à disposition de Dieu avec tout ce que je suis ? Suis-je « chrétien là où je suis ? » Il vaut la peine de t'arrêter pour répondre à ces questions, seul ou avec des gens qui te connaissent bien. A plusieurs, certaines personnes t'aideront à découvrir des choses dont tu n'as même pas conscience.

Quelles sont les aptitudes requises par Dieu ?

- L'amour, dont découlent toutes les autres. Il ne s'agit pas de fourguer de force un contenu quelconque, mais d'offrir à l'autre, avec désintéressement. Pour le résumer : pour lui, pas pour moi...
- La prière, pour le salut de l'autre, mais aussi pour ses besoins.
- Une relation ; apprendre à connaître et à apprécier l'autre.
- La disponibilité : donner du temps. Il n'y a rien de pire que celui qui dit « J'ai eu un excellent 'contact' mais ça fait deux semaines que je ne l'ai plus vu. J'étais trop occupé avec l'Église / le groupe de jeunes / le groupe de prière / le groupe d'évangélisation / les scouts ».
- Le réalisme.

Mes blocages

Il y a une certaine crainte du témoignage qui traîne dans les milieux chrétiens. Il ne sert à rien de la nier : tous à un moment ou à un autre, nous avons un problème lorsqu'il s'agit de partager l'Évangile. En plus des blocages personnels, il y a un obstacle spirituel qui est bien réel. Dieu peut nous aider à le surmonter, pour autant que nous le lui demandions.

Un certain nombre de blocages peuvent survenir. En voici une liste non exhaustive :

- Non-cohérence entre actes et paroles : Ce n'est pas bien, mais nous sommes tous pécheurs. Que fais-tu pour que ce décalage ne soit pas trop criant ?
- Manque de confiance en soi.
- Manque de confiance en Dieu.
- Peur de ne pas pouvoir répondre.
- Découragement.
- Timidité.
- Crainte de détériorer la relation.
- Schéma de pensée de la société qui est un obstacle à l'Évangile.
- Peur de se dévoiler : dans notre culture très axée sur la sphère privée, cette crainte est réelle. C'est un des endroits où l'Évangile nous fait aller à contre-courant, situation peu confortable.

Que faire avec ces obstacles ? D'abord reconnaître qu'ils sont bien réels. Il ne sert à rien de les nier ! Ensuite, ne pas forcer les choses, demander des occasions à Dieu et essayer de les saisir. Mon expérience est qu'il en donne plus que nous ne pourrions saisir. Il donne toute chose avec abondance (1 Tm 6.17) et ne cherche pas la rentabilité.

3. L'autre

- Connaître sa vie et s'y intéresser. Il le mérite largement, même d'un point de vue humain.

- Connaître ses besoins. Il y a des besoins très différents les uns des autres : besoins physiologiques, besoin d'amour et d'affection (l'un de nos plus grands : on met un nombre immense de masques pour se faire accepter), besoin d'estime et de respect (impression d'exister pour quelqu'un, valeur), besoin d'un sens à sa vie (ce qui motive exploits et recherche de hautes positions).
- Connaître ses blocages. Impossible d'avancer s'il ne les dépasse pas ; ils ne sont pas toujours apparents, ni pour moi ni pour l'autre.
- Connaître ses questions. Parmi les questions éternelles (souffrance, etc.), lesquelles sont ses questions.

Toute relation nécessite un intérêt pour l'autre. En tant que chrétiens, notre intérêt vient du fait que cette personne en est digne, quelle qu'elle soit : elle est créée à l'image de Dieu et Jésus est mort pour elle. Un intérêt qui n'aurait que pour but de la convertir (prosélytisme) méprise ces faits : dès qu'on est dans ce schéma, on n'est plus dans l'Évangile !

4. Communiquer

Communiquer, c'est mettre en commun, l'autre et moi ! Il est important pour cela de construire une relation, dont un amour gratuit est la base. La relation est le cadre où je peux partager l'Évangile, mais sa raison d'être n'est pas ce partage !

Prier

Prier pour soi, pour surmonter ses problèmes et ses craintes, savoir saisir les occasions et avoir un amour vrai. Prier pour l'autre, pour que l'Esprit Saint prépare son cœur et pour ses blocages.

Construire une relation

Nous ne nous intéressons pas à l'autre rien que pour le convertir, comme ça a déjà été fait bien souvent. Il faut que la relation compte pour nous, sinon ça ne vaut pas la peine de commencer.

Disponibilité

Jésus était disponible à tout moment. Sans espérer atteindre cet idéal, on peut toujours dire à la personne qu'elle compte (ça fait tellement bien de l'entendre soi-même aussi) : non, elle ne dérange pas ; oui, elle a de la valeur qui permet de la préférer à d'autres activités.

Sincérité

La sincérité est indispensable à une relation de confiance. Comme le disait un auteur français, « sans liberté de blâmer, il n'y a pas d'éloge flatteur ». Il n'est pas nécessaire de blâmer, mais l'hypocrisie est mortelle pour toute relation. Attention à ne pas oublier d'être sincères aussi avec nos actes (tout est-il vraiment beau avec Jésus ?).

Réalisme

Rester au courant de ce qui se passe sur notre planète. Regarder la réalité de l'autre en face, c'est refuser de se placer trois niveaux au-dessus de lui, de ses joies et de ses peines, de ses idées et de son histoire. Les chrétiens sont un peu des extraterrestres dans notre culture, mais il nous appartient de nous mettre au diapason de l'autre ; nous sommes dans le monde, sans être du monde. Cela implique de nous intéresser aux autres philosophies et spiritualités et, pourquoi pas, de nous spécialiser.

Écoute

L'écoute, ce n'est pas penser à ce que je vais répondre pendant que l'autre parle. J'ose l'écouter jusqu'au bout, tant pis pour ma peur de ne pas savoir que dire ou mon envie de répliquer tout de suite (Pr 15.28...).

L'écoute, ce n'est pas préjuger la réponse de l'autre. Je ne l'enferme pas dans un schéma et je suis prêt à lui demander des explications.

L'écoute, c'est accorder de l'importance à l'autre.

L'écoute, c'est accepter l'autre sans le juger. Je ne suis pas là pour le modeler à mon image, tout au plus puis-je lui présenter un Ami qui lui demandera de changer, à Son image.

L'écoute, c'est aider l'autre à se comprendre. En écoutant et en posant des questions, je peux aider l'autre à nommer des problèmes et à découvrir de nouvelles dimensions.

Est-ce que tu connais quelqu'un qui t'écoute ? Peux-tu prendre exemple sur lui ou elle ?

Remise en question

Toute relation amène l'autre à se remettre en question. Cerner avec lui sa vision du monde lui permet de voir ses failles et ses vérités. Est-elle vivable ? Reflète-t-elle le monde ? On peut se poser beaucoup de questions à ce sujet. Il s'agit d'accompagner l'autre dans cette démarche, mais aussi d'être prêt à la vivre. Je ne peux pas demander à l'autre quelque chose que je ne veux pas faire. Il ne s'agit pas de balancer notre foi aux orties (voir le point 6), mais de voir en quoi notre vision du monde reflète vraiment la Bible et est vraiment pertinente dans notre monde. Comme la Bible est la Parole de Dieu, elle ne risque pas grand-chose ; mais notre vision du monde peut avoir des défauts...

Il s'agit d'être prêt à présenter l'Évangile, au moment opportun (qui peut être n'importe lequel). Comment expliquerais-tu l'Évangile en français courant ? Il est bon d'avoir les idées claires pour pouvoir expliquer clairement... Certaines personnes aiment avoir un schéma, soit quatre ou cinq affirmations, soit une image (judiciaire, de sacrifice, etc.). C'est une idée, mais attention à ne pas t'enfermer dans le schéma d'autrui...

Certaines questions (pièges) reviennent régulièrement : la souffrance, les guerres de religion, quid des autres religions, etc. Il faut savoir y répondre, fût-ce par un « je ne sais pas ! ». Dans certains cas, ces questions reflètent une vraie recherche et, dans d'autres, elles ne sont qu'un paravent jeté à la tête du chrétien pour éviter de parler d'autres choses. Avec tact, il est alors permis de demander à quoi correspond ce petit jeu (danse des éventails ?). Col 4.6.

Amener à Christ

Eh oui ! Ça peut arriver de temps à autre, même dans notre monde. Il serait stupide de tout gâcher à ce moment-là en ne sachant pas répondre. Alors que ferais-tu ? Es-tu au clair sur le salut ? Il faut être au clair soi-même pour être au clair avec l'autre.

Il y a un prix à payer (La grâce est gratuite, pas à bon marché, disait Dietrich Bonhoeffer, théologien allemand exécuté par les nazis). Sois sincère sur les conditions : être chrétien, c'est aussi une exigence

5. Le suivi

La relation continue, ce n'est pas « au suivant ! ». Que la personne se soit convertie ou pas, la relation peut continuer. Si elle a décidé de vivre avec Dieu, elle a encore beaucoup de choses à apprendre ; aide-la à les découvrir par elle-même. Introduis-la dans une Église ou un groupe de jeunes, sans la larguer dans un milieu où elle ne connaît personne.

N'oublie pas de rester disponible et d'être prêt à passer du temps pour répondre à des questions. C'est sur le suivi que beaucoup de chrétiens ratent leurs relations avec des non-chrétiens

6. Être enraciné dans la Bible

C'est important !!! Ne te néglige pas, garde ta relation avec Dieu au premier plan et nourris-la. Ne la mets pas en danger, surtout si tu discutes avec un tas de gens de spiritualités différentes. La vérité ne naît pas du dialogue (plus petit dénominateur commun) mais de la révélation de Dieu par Lui-même.

Reste attaché à la Bible pour connaître Dieu de plus en plus ; tu apprendras énormément avec tes relations mais reviens toujours à la Bible. D'ailleurs l'interaction avec des non-chrétiens a souvent pour effet de nous permettre de mieux charpenter notre foi : ils ne se contentent pas d'approximations ! Profite de leurs interpellations pour t'enraciner dans la Parole de Dieu. Le reste vient en plus.

7. Conclusion : « remotivation »

Il est inutile de se laisser démotiver par les occasions qu'on ne saisit pas : Dieu en donnera d'autres. Ce n'est pas pour inciter à la paresse, mais il y a de quoi faire.

Certaines attitudes ont tendance à démotiver, en particulier.

Marcher au succès : tant qu'il y en a, ça va ; quand il n'y en a plus, rien ne va plus.

Marcher au devoir : il faut évangéliser. Quand on se sent obligé de partager l'Évangile, ça se ressent. D'ailleurs, 1 Jn 4.18.

La bonne motivation est dans l'amour. On n'a pas trouvé mieux, inutile de chercher plus loin.

ANNEXE IX : Distribution des tables et graphiques de l'enquête

a. Distribution des tableaux

Voici la distribution de toutes les tables des résultats de l'enquête compilées dans la deuxième partie du mémoire :

1. Portrait général des nouveaux convertis	
a. Religion d'origine	p. 19
b. Temps de fréquentation de l'Église	p. 19
c. Statut familial	p. 20
d. Statut familial / Tranche d'âge	p. 21
e. Branche professionnelle	p. 22
f. Niveau d'étude	p. 22
g. Niveau d'étude / Étudiant ou non-étudiant	p. 23
h. Tranche d'âge au moment du baptême	p. 24
i. Origine ethnique	p. 24
j. Sexe	p. 25
k. Lieu d'habitation	p. 25
l. Année de baptême ou confession de foi	p. 26
2. Les facteurs personnels qui ont précédé l'engagement	
a. Présentation générale	p. 27
b. Facteurs personnels / Religion d'origine	p. 28
c. Facteurs personnels / Temps de fréquentation de l'Église	p. 29
d. Facteurs personnels / Statut familial	p. 31
e. Facteurs personnels / Branche professionnelle	p. 33
f. Facteurs personnels / Niveau d'étude	p. 35
g. Facteurs personnels / Tranche d'âge	p. 37
h. Facteurs personnels / Origine ethnique	p. 39
i. Facteurs personnels / Sexe	p. 41
j. Facteurs personnels / Lieu d'habitation	p. 43
3. Les moyens de découverte de l'Église adventiste	
a. Présentation générale	p. 45
b. Moyens de découverte / Religion d'origine	p. 46
c. Moyens de découverte / Temps de fréquentation de l'Église	p. 47
d. Moyens de découverte / Statut familial	p. 48
e. Moyens de découverte / Branche professionnelle	p. 49
f. Moyens de découverte / Niveau d'étude	p. 50
g. Moyens de découverte / Tranche d'âge	p. 51
h. Moyens de découverte / Origine ethnique	p. 52
i. Moyens de découverte / Sexe	p. 53
j. Moyens de découverte / Lieu d'habitation	p. 54
4. Influence des facteurs externes	
a. Présentation générale	p. 55
b. Liste des taux moyens d'influence classés par ordre décroissant	p. 59
c. Facteurs externes / Religion d'origine	p. 60
d. Facteurs externes / Temps de fréquentation de l'Église	p. 61

e.	Facteurs externes / Statut familial	p. 62
f.	Facteurs externes / Branche professionnelle	p. 64
g.	Facteurs externes / Niveau d'étude	p. 65
h.	Facteurs externes / Tranche d'âge	p. 67
i.	Facteurs externes / Origine ethnique	p. 68
j.	Facteurs externes / Sexe	p. 70
k.	Facteurs externes / Lieu d'habitation	p. 71
5. Les facteurs externes les plus influençant		
a.	Présentation générale	p. 73
b.	Facteurs les plus influençant / Religion d'origine	p. 74
c.	Facteurs les plus influençant / Temps de fréquentation de l'Église	p. 75
d.	Facteurs les plus influençant / Statut familial	p. 77
e.	Facteurs les plus influençant / Branche professionnelle	p. 79
f.	Facteurs les plus influençant / Niveau d'étude	p. 81
g.	Facteurs les plus influençant / Tranche d'âge	p. 83
h.	Facteurs les plus influençant / Origine ethnique	p. 85
i.	Facteurs les plus influençant / Sexe	p. 87
j.	Facteurs les plus influençant / Lieu d'habitation	p. 89
6. Les facteurs attirant les nouveaux convertis vers l'Église		
a.	Présentation générale	p. 91
b.	Facteurs attirant / Religion d'origine	p. 92
c.	Facteurs attirant / Temps de fréquentation de l'Église	p. 93
d.	Facteurs attirant / Statut familial	p. 95
e.	Facteurs attirant / Branche professionnelle	p. 96
f.	Facteurs attirant / Niveau d'étude	p. 97
g.	Facteurs attirant / Tranche d'âge	p. 99
h.	Facteurs attirant / Origine ethnique	p. 101
i.	Facteurs attirant / Sexe	p. 102
j.	Facteurs attirant / Lieu d'habitation	p. 103
7. La participation des nouveaux convertis dans l'Église		
a.	Présentation générale	p. 105
b.	Participation / Religion d'origine	p. 106
c.	Participation / Temps de fréquentation de l'Église	p. 107
d.	Participation / Statut familial	p. 108
e.	Participation / Branche professionnelle	p. 109
f.	Participation / Niveau d'étude	p. 110
g.	Participation / Tranche d'âge	p. 111
h.	Participation / Origine ethnique	p. 112
i.	Participation / Sexe	p. 113
j.	Participation / Lieu d'habitation	p. 114

b. Distribution des graphiques

Voici la distribution de tous les graphiques utilisés dans la troisième partie du mémoire sur l'interprétation des résultats :

Graphique 1 : Comparaison entre les personnes issues d'un foyer adventiste et celles issues d'un foyer non-adventiste	p. 116
Graphique 2 : Origine religieuse des personnes issues d'un foyer non-adventiste	p. 117
Graphique 3 : Temps de fréquentation de l'Église avant le baptême	p. 118
Graphique 4 : Niveau d'étude des personnes issues d'un foyer non-adventiste	p. 119
Graphique 5 : Tranche d'âge des personnes issues d'un foyer adventiste, au moment de leur baptême	p. 119
Graphique 6 : Comparaison entre la proportion de baptême et celle de la population de Haute-Savoie par tranche d'âge	p. 120
Graphique 7 : Origine ethnique des sondés	p. 121
Graphique 8 : Répartition des populations selon le sexe	p. 121
Graphique 9 : Les facteurs personnels selon l'origine religieuse	p. 122
Graphique 10 : Répartition des facteurs personnels chez les 20 personnes issues d'un foyer non-adventiste et ayant connu un changement de situation	p. 123
Graphique 11 : Répartition des facteurs personnels chez les 24 personnes issues d'un foyer adventiste et ayant connu un changement de situation	p. 126
Graphique 12 : Influence du foyer d'enfance sur les 8 personnes qui sont issues d'une famille adventiste et qui avaient déjà quitté le foyer parental au moment de leur baptême	p. 127
Graphique 13 : Les facteurs personnels selon le sexe	p. 128
Graphique 14 : Moyens de découverte de l'Église adventiste	p. 129
Graphique 15 : Taux d'influence moyens des facteurs externes sur les personnes issues d'un foyer adventiste	p. 130
Graphique 16 : Les 4 facteurs externes ayant eu la plus forte influence selon les personnes issues d'un foyer adventiste	p. 131
Graphique 17 : Influence du foyer adventiste dans lequel les sondés ont grandi	p. 131
Graphique 18 : Influence du pasteur sur les personnes issues d'un foyer adventiste	p. 132
Graphique 19 : Influence de la classe d'école du Sabbat sur les personnes issues d'un foyer adventiste	p. 133

- Graphique 20 : Influence de la participation aux activités de la jeunesse sur les personnes issues d'un foyer adventistep. 134
- Graphique 21 : Influence du cercle d'étude de la Bible sur les personnes issues d'un foyer adventistep. 135
- Graphique 22 : Taux d'influence moyens du cercle d'étude de la Bible chez les personnes issues d'un foyer adventiste selon leur tranche d'âgep. 136
- Graphique 23 : Influence de la fréquentation d'une école adventiste sur les personnes issues d'un foyer adventistep. 136
- Graphique 24 : Taux d'influence moyens des facteurs externes sur les personnes issues d'un foyer non-adventistep. 137
- Graphique 25 : Influence du pasteur sur les personnes issues d'un foyer non-adventistep. 138
- Graphique 26 : Répartition des fortes influences du cercle d'étude de la Bible et de l'étude biblique à domicile, chez les 14 personnes issues d'un foyer non-adventiste fortement influencées par le pasteurp. 139
- Graphique 27 : Influence de l'étude biblique à domicile sur les personnes issues d'un foyer non-adventistep. 139
- Graphique 28 : Influence du cercle d'étude de la Bible sur les personnes issues d'un foyer non-adventistep. 140
- Graphique 29 : Répartition des fortes et moyennes influences de l'étude de la Bible chez les 22 personnes concernées issues d'un foyer non-adventistep. 141
- Graphique 30 : Influence de la classe d'école du Sabbat sur les personnes issues d'un foyer non-adventistep. 141
- Graphique 31 : Ce qui a le plus attiré les personnes issues d'un foyer non-adventiste vers l'Églisep. 142
- Graphique 32 : Répartition de la participation des nouveaux convertis aux activités de l'Églisep. 143
- Graphique 33 : Taux moyen de participation des personnes issues d'un foyer adventiste selon leur tranche d'âgep. 144

BIBLIOGRAPHIE

a. Manuels enquêtes et sondages

BENOIT A.-M. et SALOMON A.-C. *Les enquêtes d'opinion : Comment anticiper les attentes des citoyens*. Voiron : La Lettre du Cadre Territorial, 1999.

BERTHIER J. et N. *Le sondage d'opinion*. Paris : Bordas, 1971.

- *Le sondage d'opinion : Connaissance du problème, applications pratiques*. Paris : Entreprise Moderne d'Édition, 1978.

DESABIE J. *Théorie et pratique des sondages*. Paris : Dunod, 1966.

JAQUART H. *Qui ? quoi ? comment ? ou la pratique des sondages*. Paris : Eyrolles, 1988.

JAVEAU C. *L'enquête par questionnaire : Manuel à l'usage du praticien*. Paris : Université de Bruxelles, 1978.

MEYNAUD H.Y. *Les sondages d'opinions*. Paris : La Découverte, 1989.

YATES F. *Méthodes de sondage pour recensements et enquêtes*. Paris : Dunod et Masson et Compagnie, 1951.

b. Évangélisation

CLEVERY C. *Une passion pour l'Église*. Nîmes : Vida, 1999.

GLADDEN R. *Plant the Future*. Nampa : Pacific Press Publishing Association, 2000.

LUKASSE J. *Mission possible ! Implantation d'Églises dans une Europe post-chrétienne*. Bruxelles : Le Bon Livre, St-Légier : Emmaüs, 1993.

OOSTERWAL G. « Croissance de l'Église », in *Servir* (2,3/1981 et 1/1982). annexe.

POLLARD N. *L'évangélisation légèrement moins difficile : Présenter Christ aux terriens du XXI^e siècle*. Marne-La-Vallée : Farel, 1998.

ZACKRISON J.W. *Comment découvrir et atteindre les personnes réceptives à l'Évangile*. s. l. : Institut des Ministères.

c. Autres

Encyclopædia Universalis, Les chiffres du monde 1997. Paris : Encyclopædia Universalis, 1997.

- BRAZELTON T. *Points forts : Les moments essentiels du développement de votre enfant* s.l. : Stock, 1994.
- CHAMPSAUR P. (éd.). *Recensement de la population de 1999 : Tableaux, références et analyses. Exploitation principale. Régions, départements*. Paris : I.N.S.E.E., 1999.
- ESMOND D. « Le foyer chrétien » in *Revue Adventiste* (Novembre 1999), p. 12-14.
- EYCHENNE J., FIGOLS J. et BENEZECH C. *Afin qu'ils vivent...* s.l. : Union Franco-Belge, 1982. (Recueil de conseils pour les responsables de jeunesse des Églises adventistes suisses, belges et françaises)
- POLETTI R. et DOBBS B. *Vivre son deuil et croître*. Genève : Jouvence, 1993.
- La Sainte Bible*. Paris : Alliance Biblique Universelle, 1992. (Nouvelle version Second Révisée, dite Bible à la Colombe)
- WHITE E.G. *Éducation*. Dammarie-lès-Lys : Vie et Santé, 1986 (Version originale anglaise : *Education*. Mountain View : Pacific Press Publishing Association, 1903).
- *Le foyer chrétien*. Dammarie-lès-Lys : Vie et Santé, 2000 (Version originale anglaise : *The adventist home*. Nashville : Southern Publishing Association, 1952).

TABLE DES MATIÈRES

LISTE DES ABREVIATIONS	1
INTRODUCTION.....	2
I. PRÉSENTATION DE L'ENQUÊTE	4
A. La recherche	4
1. Raisons d'être de l'enquête	4
2. Objectif de l'enquête	5
3. Questions de recherche répondant à l'objectif	5
4. Présentation des variables assignées.....	8
B. Population.....	9
1. Pourquoi cibler la Haute-Savoie ?	9
2. Description de la population ciblée	9
C. Questionnaire.....	10
1. Construction du questionnaire.....	10
2. Validation du questionnaire.....	12
3. Codage du questionnaire	12
D. Récolte des données	13
II. PRESENTATION DES RESULTATS	15
A. Explications générales sur la lecture des tableaux.....	15
1. Présentation générale d'une variable	15
2. Présentation de deux variables croisées.....	16
3. Tableaux particuliers	17
B. Tables des résultats	19
1. Profil général des nouveaux convertis	19
2. Les facteurs personnels qui ont précédé l'engagement.....	27
3. Les Moyens de découverte de l'Église adventiste	45
4. Influence des facteurs externes	55
5. Les facteurs externes les plus influençant	73
6. Les facteurs attirant les nouveaux convertis vers l'Église	91
7. La participation des nouveaux convertis dans l'Église	105
III. INTERPRETATION DES RESULTATS	115
A. Profil général	116
1. La religion d'origine	116

2. Temps de fréquentation de l'Église	118
3. Niveau d'étude	119
4. Tranche d'âge	119
5. Origine ethnique.....	121
6. Sexe.....	121
B. Facteurs personnels	122
1. Personnes issues d'un foyer non-adventiste	122
2. Personnes issues d'un foyer adventiste	125
C. Les moyens de découverte de l'Église	129
D. Les facteurs influençant le cheminement des nouveaux convertis..	130
1. Personnes issues d'un foyer adventiste	130
2. Personnes issues d'un foyer non-adventiste	137
E. L'attraction vers l'Église adventiste	143
F. La participation des nouveaux convertis dans l'Église.....	144
CONCLUSION.....	146
ANNEXE I : Implantation des Églises adventistes en Haute-Savoie.....	148
ANNEXE II : Le questionnaire.....	149
ANNEXE III : Lettre explicative accompagnant le questionnaire.....	153
ANNEXE IV : Questions posées pour tester le questionnaire.....	154
ANNEXE V : Liste pour les correspondants	155
ANNEXE VI : Codage du questionnaire.....	156
ANNEXE VII : Traduction du sondage de G. Oosterwal	161
ANNEXE VIII : Principes de l'évangélisation personnelle	166
ANNEXE IX : Distribution des tables et graphiques de l'enquête	172
BIBLIOGRAPHIE	176
TABLE DES MATIÈRES.....	178